

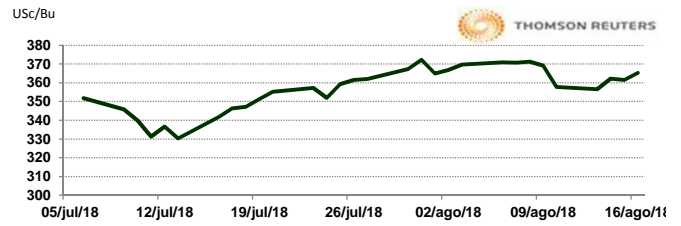


APERTURA DEL MERCADO DE FUTUROS
 CHICAGO BOARD OF TRADE

MAÍZ

CONTRATO	DÓLARES POR BUSHEL	DÓLARES POR TONELADA	PESOS POR TONELADA	VAR. DIA ANT. CTS. DLS/BUSHEL	% VAR. DIARIA	COSTO PRIMA DLS/TON	
						CALL	PUT
SEP8	3.6525	143.79	2,765.69	3.75	1.04	0.89	2.71
DEC8	3.7975	149.50	2,875.49	3.75	1.00	5.56	5.51
MAR9	3.9125	154.03	2,962.56	3.50	0.90	8.07	7.23
MAY9	3.9825	156.78	3,015.57	3.50	0.89	8.86	9.94

9:39 AM

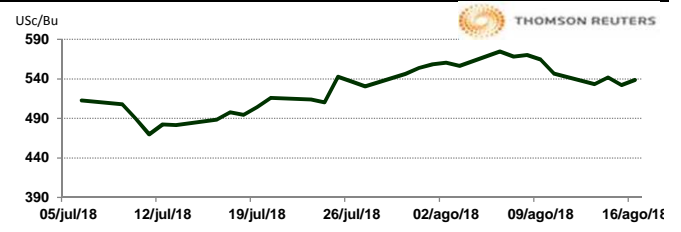


Llamada de apertura al alza de 2 a 4 centavos por bushel. Los futuros de maíz sube en sintonía con el trigo y la soya. Los futuros de maíz de septiembre rompieron los puntos clave de resistencia a los promedios móviles de 10 días y 50 días durante las operaciones de la noche. Las ventas de exportación de maíz totalizaron 1.384 millones de toneladas en la última semana, cerca del extremo superior de las predicciones que oscilaron entre 600,000 toneladas y 1,6 millones de toneladas.

TRIGO

CONTRATO	DÓLARES POR BUSHEL	DÓLARES POR TONELADA	PESOS POR TONELADA	VAR. DIA ANT. CTS. DLS/BUSHEL	% VAR. DIARIA	COSTO PRIMA DLS/TON	
						CALL	PUT
SEP8	5.3925	198.14	3,811.01	7.00	1.32	3.12	2.80
DEC8	5.5850	205.21	3,947.06	6.75	1.22	12.03	10.29
MAR9	5.8125	213.57	4,107.84	7.00	1.22	12.63	14.74
MAY9	5.9175	217.43	4,182.04	7.50	1.28	14.74	16.86

9:39 AM

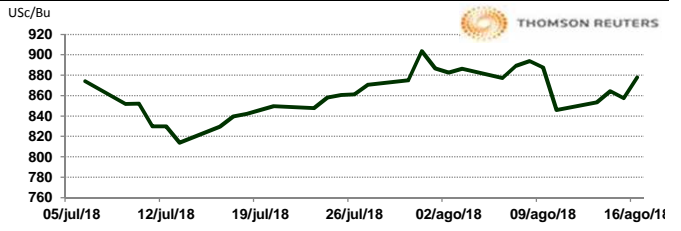


Llamada de apertura al alza de 9 a 12 centavos de dólar por bushel. Hay compras técnicas apuntando el mercado de trigo. Los futuros suaves de trigo rojo de invierno de septiembre encontraron apoyo de la reciente ola de ventas en un punto de retroceso del 50 por ciento en una tabla de Fibonacci siguiendo su repunte de julio. El dólar débil también es un factor alcista. El Departamento de Agricultura de EE. UU. dijo que las ventas de exportación de trigo fueron 803,000 tm en la última semana, superando pronósticos que oscilaron entre 200,000 toneladas y 500,000 toneladas.

SOYA

CONTRATO	DÓLARES POR BUSHEL	DÓLARES POR TONELADA	PESOS POR TONELADA	VAR. DIA ANT. CTS. DLS/BUSHEL	% VAR. DIARIA	COSTO PRIMA DLS/TON	
						CALL	PUT
SEP8	8.7750	322.43	6,201.51	20.00	2.33	3.90	4.41
NOV8	8.8925	326.74	6,284.55	20.25	2.33	13.60	9.55
JAN9	9.0125	331.15	6,369.36	20.25	2.30	15.43	13.60
MAR9	9.1275	335.38	6,450.63	20.25	2.27	12.40	17.55

9:39 AM

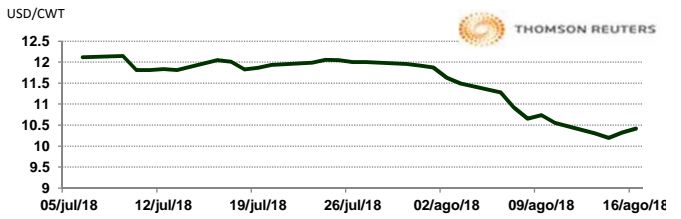


Llamada de apertura al alza de 15 a 20 centavos de dólar por bushel. Los futuros de soya se une a las noticias de que China enviará una delegación para conversaciones comerciales a fines de agosto, lo que alentó las esperanzas de que se eliminen los aranceles. Las ventas semanales de exportación de soya totalizaron 705,000 toneladas, en línea con pronósticos para 400,000 toneladas a 1.1 millones de toneladas.

ARROZ

CONTRATO	DÓLARES POR CWT	DÓLARES POR TONELADA	PESOS POR TONELADA	VAR. DIA ANT. CTS. DLS/CWT	% VAR. DIARIA	COSTO PRIMA DLS/TON	
						CALL	PUT
SEP8	10.4200	229.72	4,418.45	9.50	0.92	3.14	4.80
NOV8	10.6200	234.13	4,503.25	10.00	0.95	7.22	8.98
JAN9	10.9150	240.63	4,628.34	20.50	1.91	7.61	14.00
MAR9	11.1650	246.15	4,734.35	26.50	2.43	6.50	13.06

9:34 AM

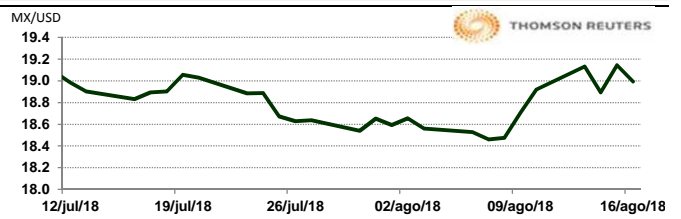


Llamada de apertura al alza. Los futuros de arroz de CBOT se encuentran fortalecidos con las ideas de que la cosecha continuará sin ningún problema. En su Informe sobre la Agricultura Mundial de agosto de 2018, el USDA pronostica la producción de arroz en cáscara de Irak en alrededor de 65,000 toneladas para 2018-19, por debajo de las 250,000 toneladas de 2017-18. Los mercados financieros mundiales se mantienen a la defensiva a medida que el empeoramiento de la crisis monetaria de Turquía aumenta los temores de un contagio económico global que desacelere el crecimiento.

TIPOS DE CAMBIO EMITIDOS POR EL BANCO DE MÉXICO

CONCEPTO	VARIACIÓN	COTIZACIÓN		% VAR. DIARIA
PESO/DÓLAR FIX	↑	19.2339		1.25
DÓLAR/EURO	↑	1.1393	1.1396	0.44
PESO/EURO	↑	21.9132	21.9190	0.44

9:39 AM



* No son precios de apertura corresponden al cierre de la jornada previa.

Tipo de cambio de referencia para conversión: \$19.2339 pesos/dólar



ASERCA

COORDINACION GENERAL DE ADMINISTRACION DE RIESGOS DE PRECIOS
 ANTES DIRECCION GENERAL DE OPERACIONES FINANCIERAS

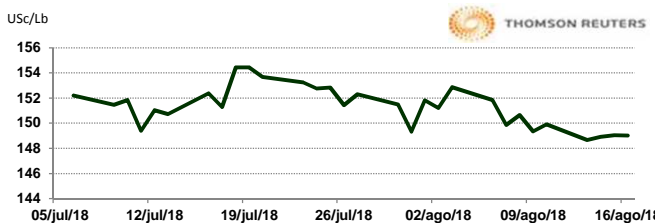
CHICAGO MERCANTILE EXCHANGE

BOVINO EN ENGORDA

CONTRATO	DÓLARES POR LIBRA	DÓLARES POR TONELADA	PESOS POR TONELADA	VAR. DIA ANT. CTS. DLS/LIBRA	% VAR. DIARIA	COSTO PRIMA DLS/TON	
						CALL	PUT
AUG8	1.4900	3,284.88	63,181.13	-0.05	-0.03	18.19	39.13
SEP8	1.4893	3,283.23	63,149.32	-0.23	-0.15	74.96	49.60
OCT8	1.4878	3,279.92	63,085.72	-0.50	-0.33	101.41	73.30
NOV8	1.4900	3,284.88	63,181.13	-0.63	-0.42	92.59	100.86

9:39 AM

Llamada de apertura al alza. Muchos operadores siguen siendo escépticos sobre los fundamentales para el final del verano. Mientras tanto, los alcistas en el mercado de ganado flaco tomaron ayer un respiro, permitiendo que los contratos cerraran entre 12 y 87 puntos a la baja. El estado del premio contra el índice de contado ofreció soporte, al igual que el "enfriamiento" visto en el mercado de maíz. Las licitaciones de los empacadores deben mejorar hoy, con precios iniciales alrededor de \$108 en pie y \$173 en canal. Sin embargo, esperamos que los productores respondan con ofertas en alrededor de \$112 a \$114 en pie en el sur y más de \$178 en canal en el norte.

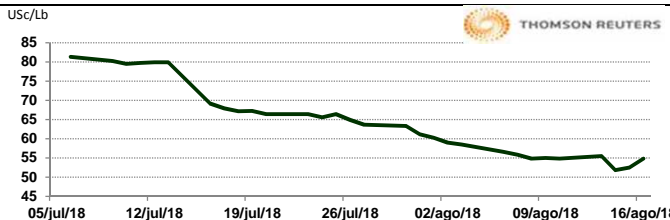


CERDO EN CANAL

CONTRATO	DÓLARES POR LIBRA	DÓLARES POR TONELADA	PESOS POR TONELADA	VAR. DIA ANT. CTS. DLS/LIBRA	% VAR. DIARIA	COSTO PRIMA DLS/TON	
						CALL	PUT
OCT8	0.5475	1,207.03	23,215.88	2.28	4.34	49.60	83.22
DEC8	0.5183	1,142.54	21,975.58	2.38	4.80	65.04	121.25
FEB9	0.5850	1,289.70	24,806.01	2.15	3.82	87.08	123.46
APR9	0.6455	1,423.08	27,371.42	1.60	2.54	98.66	121.81

9:39 AM

Llamada de apertura al alza. Si bien el premio del índice del mercado de contado de cerdo fue obviamente favorable ayer, ese potencial podría tener corta vida si el índice continúa cayendo como plomada. Los valores de canales cayeron ayer de nuevo bruscamente, presionados de alguna manera por todos los valores de cortes principales, exceptuando el picnic. Los futuros de cerdo en canal deben abrir su sesión de hoy moderadamente firmes.



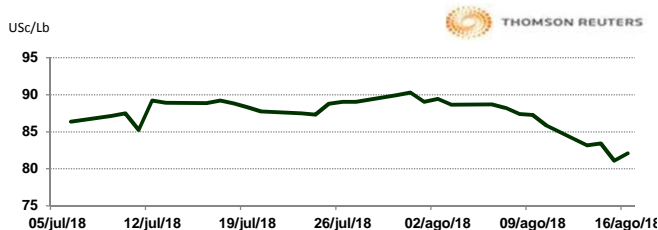
INTERCONTINENTAL EXCHANGE - NEW YORK

ALGODÓN

CONTRATO	DÓLARES POR LIBRA	DÓLARES POR PACA	PESOS POR PACA	VAR. DIA ANT. CTS. DLS/LIBRA	% VAR. DIARIA	COSTO PRIMA DLS/PACA	
						CALL	PUT
OCT8	0.8210	410.50	7,895.52	1.02	1.26	9.70	14.30
DEC8	0.8173	408.65	7,859.93	0.99	1.23	15.55	21.85
MAR9	0.8191	409.55	7,877.24	0.87	1.07	21.50	26.30
MAY9	0.8227	411.35	7,911.86	0.83	1.02	25.50	28.30

9:39 AM

Llamada de apertura al alza. Los futuros de algodón del ICE se fortalecen esta mañana de jueves por la baja del dólar. En otras noticias, el USDA actualizará las ventas de exportación semanales a y se mostrará la primera semana completa del 18/19. El índice Cotlook A bajó otros 250 puntos respecto del día anterior a 92.75 USc/lb. El AWP semanal, actualmente es de 79.67 USc/lb, se actualizará hoy por la tarde.

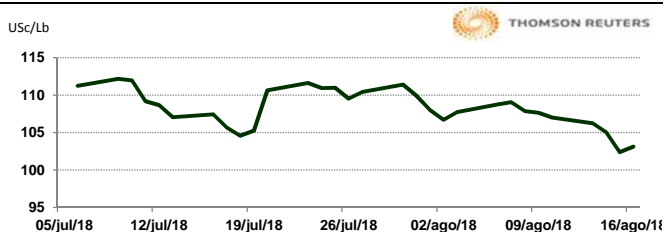


CAFÉ

CONTRATO	DÓLARES POR LIBRA	DÓLARES POR QUINTAL	PESOS POR QUINTAL	VAR. DIA ANT. CTS. DLS/LIBRA	% VAR. DIARIA	COSTO PRIMA DLS/QUINTAL	
						CALL	PUT
SEP8	1.0325	104.71	2,013.95	0.85	0.83	OP. EXP.	OP. EXP.
DEC8	1.0680	108.31	2,083.20	0.80	0.75	5.58	4.56
MAR9	1.1010	111.66	2,147.56	0.85	0.78	6.75	7.51
MAY9	1.1245	114.04	2,193.40	0.80	0.72	8.81	7.14

9:39 AM

Llamada de apertura al alza. Los futuros de café arábica del ICE se fortalecen esta mañana por la baja del dólar. En otras noticias, los productores brasileños de café están avanzando rápidamente con la cosecha de este año, ya concluyeron la recolección de granos de robusta y están cerca del final de los trabajos con el café arábica, dijo este jueves la consultora Safras & Mercado. Safras proyectó que los agricultores cosecharon el 88% de la superficie de café comparación con el 91% en este momento del año pasado. Teniendo en cuenta que el cultivo actual es mucho más grande que el anterior, el trabajo de campo se realiza a tiempo. El promedio de cinco años para esta época del año es del 86%.

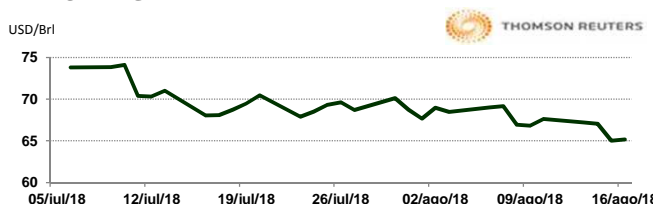


NEW YORK MERCANTILE EXCHANGE

CRUDO LIGERO WTI

CONTRATO	DÓLARES POR BARRIL	PESOS POR BARRIL	VAR. DIA ANT. CTS. DLS/BARRIL	% VAR.
SEP8	65.20	1,254.05	0.19	0.29
OCT8	64.67	1,243.86	0.21	0.33
NOV8	64.47	1,240.01	0.23	0.36
DEC8	64.24	1,235.59	0.24	0.38

9:39 AM



* No son precios de apertura corresponden al cierre de la jornada previa.

Tipo de cambio de referencia para conversión: \$19.2339 pesos/dólar