



ASERCA

COORDINACION GENERAL DE ADMINISTRACIÓN DE RIESGOS DE PRECIOS
 ANTES DIRECCIÓN GENERAL DE OPERACIONES FINANCIERAS

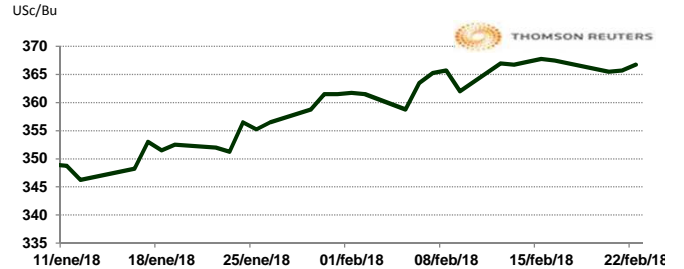
22 de febrero de 2018

CIERRE DEL MERCADO DE FUTUROS
 CHICAGO BOARD OF TRADE

MAÍZ

CONTRATO	DÓLARES POR BUSHEL	DÓLARES POR TONELADA	PESOS POR TONELADA	VAR. DIA ANT. CTS. DLS/BUSHEL	% VAR. DIARIA	COSTO PRIMA DLS/TON	
						CALL	PUT
MAR8	3.6675	144.38	2,693.81	1.00	0.27	0.15	1.43
MAY8	3.7475	147.53	2,752.57	0.75	0.20	4.23	2.36
JUL8	3.8250	150.58	2,809.50	0.75	0.20	6.35	5.36
SEP8	3.8950	153.34	2,860.91	0.75	0.19	8.51	8.71

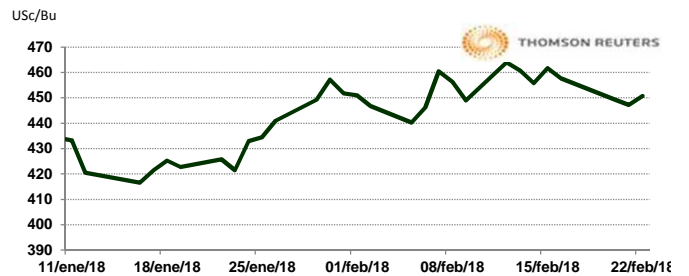
1:30 PM



TRIGO

CONTRATO	DÓLARES POR BUSHEL	DÓLARES POR TONELADA	PESOS POR TONELADA	VAR. DIA ANT. CTS. DLS/BUSHEL	% VAR. DIARIA	COSTO PRIMA DLS/TON	
						CALL	PUT
MAR8	4.5125	165.81	3,093.51	4.00	0.89	1.15	0.69
MAY8	4.6425	170.58	3,182.63	4.75	1.03	6.89	5.33
JUL8	4.7900	176.00	3,283.75	4.25	0.90	9.05	9.42
SEP8	4.9525	181.97	3,395.15	4.00	0.81	10.38	12.13

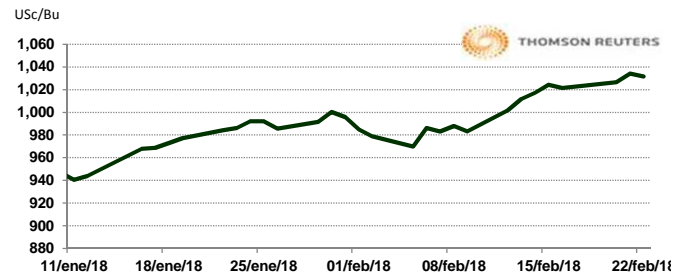
1:30 PM



SOYA

CONTRATO	DÓLARES POR BUSHEL	DÓLARES POR TONELADA	PESOS POR TONELADA	VAR. DIA ANT. CTS. DLS/BUSHEL	% VAR. DIARIA	COSTO PRIMA DLS/TON	
						CALL	PUT
MAR8	10.3200	379.19	7,074.79	-2.25	-0.22	1.10	3.67
MAY8	10.4325	383.33	7,151.92	-2.25	-0.22	11.48	9.46
JUL8	10.5250	386.73	7,215.33	-2.50	-0.24	15.02	16.86
AUG8	10.5300	386.91	7,218.76	-2.50	-0.24	17.91	19.57

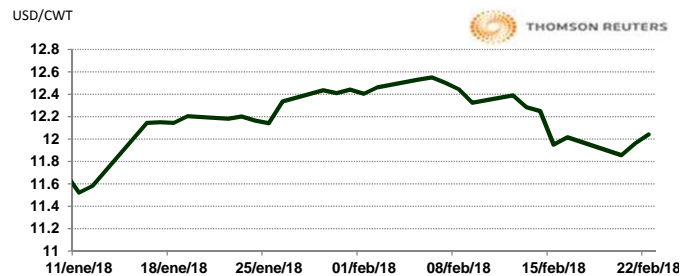
1:30 PM



ARROZ

CONTRATO	DÓLARES POR CWT	DÓLARES POR TONELADA	PESOS POR TONELADA	VAR. DIA ANT. CTS. DLS/CWT	% VAR. DIARIA	COSTO PRIMA DLS/TON	
						CALL	PUT
MAR8	12.0200	265.00	4,944.13	6.00	0.50	936.97	1,818.82
MAY8	12.2550	270.18	5,040.80	10.00	0.82	5,621.79	6,613.87
JUL8	12.4800	275.14	5,133.34	10.50	0.85	9,314.54	9,865.69
SEP8	11.7400	258.82	4,828.96	4.50	0.38	0.00	0.00

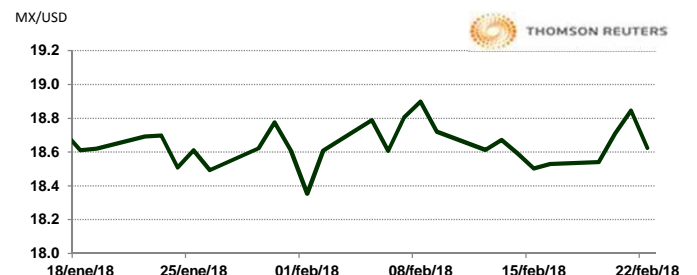
1:30 PM



TIPOS DE CAMBIO EMITIDOS POR EL BANCO DE MÉXICO

CONCEPTO	VARIACIÓN	COTIZACIÓN	% VAR. DIARIA
PESO/DÓLAR FIX	↑	18.6574	0.03
DÓLAR/EURO	↑	1.2335	1.2336
PESO/EURO	↑	23.0139	23.0158

1:43 PM



* Estos precios corresponden al cierre de la jornada previa.

Tipo de cambio de referencia para conversión: \$18.6574 pesos/dólar



ASERCA

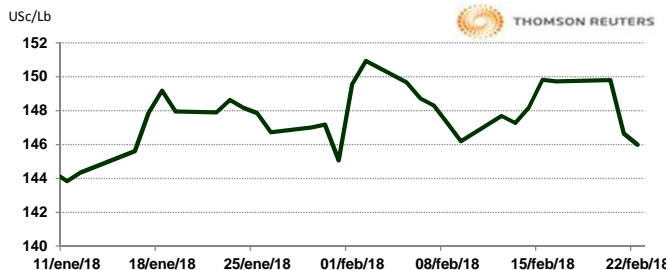
COORDINACION GENERAL DE ADMINISTRACIÓN DE RIESGOS DE PRECIOS
ANTES DIRECCIÓN GENERAL DE OPERACIONES FINANCIERAS

CHICAGO MERCANTILE EXCHANGE

BOVINO EN ENGORDA

CONTRATO	DÓLARES POR LIBRA	DÓLARES POR TONELADA	PESOS POR TONELADA	VAR. DIA ANT. CTS. DLS/LIBRA	% VAR. DIARIA	COSTO PRIMA DLS/TON	
						CALL	PUT
MAR8	1.4600	3,218.75	60,053.42	-0.65	-0.44	73.30	58.97
APR8	1.4808	3,264.49	60,906.92	-1.03	-0.69	115.19	90.94
MAY8	1.4913	3,287.64	61,338.81	-0.93	-0.62	122.91	121.81
AUG8	1.5255	3,363.15	62,747.59	-0.48	-0.31	178.57	155.98

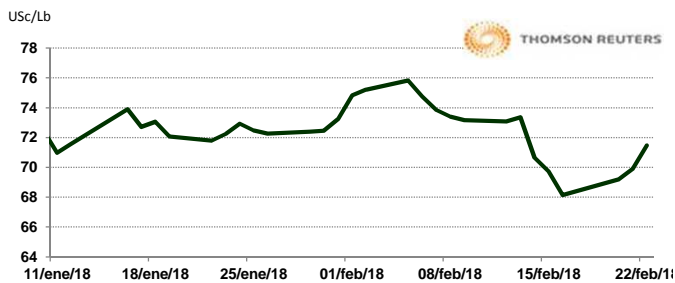
1:20 PM



CERDO EN CANAL

CONTRATO	DÓLARES POR LIBRA	DÓLARES POR TONELADA	PESOS POR TONELADA	VAR. DIA ANT. CTS. DLS/LIBRA	% VAR. DIARIA	COSTO PRIMA DLS/TON	
						CALL	PUT
APR8	0.7128	1571.34	29,317.17	1.38	1.97	46.30	62.28
MAY8	0.7743	1706.93	31,846.82	1.28	1.67	65.59	78.26
JUN8	0.8295	1828.73	34,119.39	1.65	2.03	98.66	77.71
JUL8	0.8393	1,850.23	34,520.43	1.55	1.88	94.80	96.45

1:20 PM

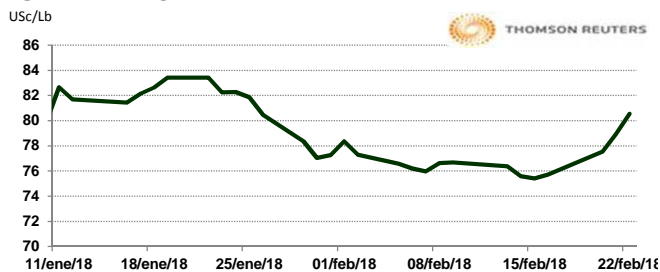


INTERCONTINENTAL EXCHANGE - NEW YORK

ALGODÓN

CONTRATO	DÓLARES POR LIBRA	DÓLARES POR PACA	PESOS POR PACA	VAR. DIA ANT. CTS. DLS/LIBRA	% VAR. DIARIA	COSTO PRIMA DLS/PACA	
						CALL	PUT
MAR8	0.8054	386.59	7,212.80	1.63	2.07	OP. EXP.	OP. EXP.
MAY8	0.7947	381.46	7,116.98	-0.92	-1.14	12.72	9.02 *
JUL8	0.8041	385.97	7,201.16	-0.69	-0.85	20.35 *	15.07 *
OCT8	0.7742	371.62	6,933.39	-0.52	-0.67	21.36 *	16.85 *

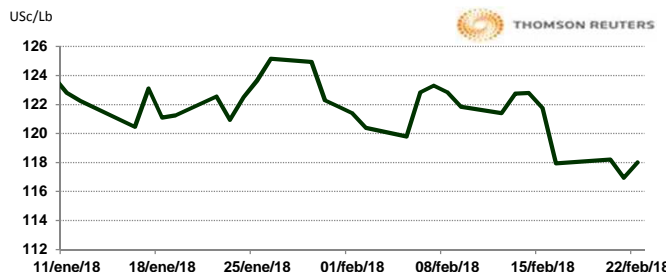
1:25 PM



CAFÉ

CONTRATO	DÓLARES POR LIBRA	DÓLARES POR QUINTAL	PESOS POR QUINTAL	VAR. DIA ANT. CTS. DLS/LIBRA	% VAR. DIARIA	COSTO PRIMA DLS/QUINTAL	
						CALL	PUT
MAR8	1.1960	121.29	2,262.94	2.65	2.27	OP. EXP.	OP. EXP.
MAY8	1.2090	122.61	2,287.54	2.00	1.68	4.06	3.52
JUL8	1.2300	124.74	2,327.28	1.85	1.53	4.98 *	8.02 *
SEP8	1.2525	127.02	2,369.85	1.75	1.42	7.67 *	7.41 *

12:38 PM

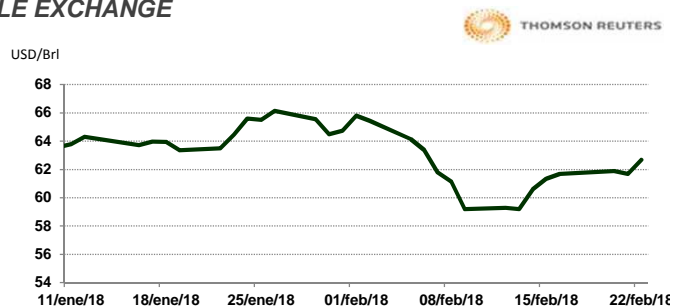


NEW YORK MERCANTILE EXCHANGE

CRUDO LIGERO WTI

CONTRATO	DÓLARES POR BARRIL	PESOS POR BARRIL	VAR. DIA ANT. CTS. DLS/BARRIL	% VAR.
APR8	62.77	1,171.12	1.02	1.65
MAY8	62.60	1,167.95	1.00	1.63
JUN8	62.25	1,161.42	0.96	1.57
JUL8	61.78	1,152.65	0.91	1.50

1:43 PM



* Estos precios corresponden al cierre de la jornada previa.

Tipo de cambio de referencia para conversión: \$18.6574 pesos/dólar