



ASERCA
COORDINACION GENERAL DE ADMINISTRACIÓN DE RIESGOS DE PRECIOS
ANTES DIRECCION GENERAL DE OPERACIONES FINANCIERAS
REPORTE DIARIO DEL COMPORTAMIENTO DEL MERCADO AGROPECUARIO INTERNACIONAL

ASPECTOS RELEVANTES

Wall Street cerró con caídas el jueves porque las pérdidas en el industrial y en otros sectores sensibles a las tasas de interés contrarrestaron las ganancias marginales de los papeles tecnológicos. Así, el Promedio Industrial Dow Jones bajó 97.84 puntos, o un 0.37 % a 26,017.81 puntos, y el índice S&P 500 perdió 4.53 puntos, o un 0.16 % a 2,798.03 unidades. El índice Nasdaq Composite bajó 2.23 puntos, o un 0.03 % a 7,296.05 unidades. La Bolsa Mexicana de Valores (BMV) cerró con una ganancia de 0.36 por ciento y con ello suma seis sesiones consecutivas de alzas, con la atención en comentarios sobre el Tratado de Libre Comercio con América del Norte (TLCAN) y reportes corporativos. El principal indicador, el S&P 500 IPC, se ubicó en 49,911.97 unidades, con un incremento de 179.67 puntos respecto al nivel previo. El peso se apreció el jueves por un debilitamiento global del dólar por temores a una posible paralización de las actividades del gobierno de Estados Unidos. El Banco de México (Banxico) fijó en 18.6361 pesos el tipo de cambio para solventar obligaciones denominadas en moneda extranjera pagaderas en el país. El petróleo cerró casi estable este jueves en Nueva York luego que Estados Unidos anunció que sus inventarios comerciales de crudo bajaron por novena semana seguida y que su producción subió. El barril de EE.UU. para entregar en febrero bajó dos centavos a 63.95 dólares en el New York Mercantile Exchange (Nymex). En Londres el barril de Brent para entrega en marzo bajó 7 centavos a 69.31 dólares.

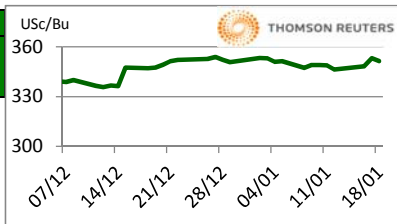
18-ene-18

CONCEPTO	CIERRE	VAR %	
DJ INDU AVERAGE (DJI) / CBOT	26,061.04	-0.21	↓
MEXICO BOLSA INDEX	49,831.70	0.20	↑
PETROLEO MEZCLA MEXICANA * /	58.69		↑
TIPO DE CAMBIO 48 hrs. ** /	COMPRA 18.6570	VENTA 18.6595	↓

* / Dólares por barril. Estimado informativo. Dato día anterior.
 PEMEX emite la cotización diaria pública a las 6:00 PM.
 ** / Pesos por dólar.

MAIZ

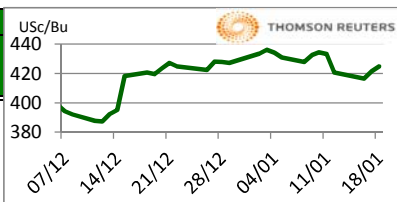
CIERRE	CHICAGO BOARD OF TRADE				MERCADO DE FISICOS				
	CONTRATO	DOLARES POR BUSHEL	DOLARES POR TONELADA	PESOS POR TONELADA	VAR. DIA ANT. CTS. DLS./BUSHEL	CONCEPTO	DOLARES POR BUSHEL	DOLARES POR TONELADA	PESOS POR TONELADA
MAR8	3.5150	138.38	2,582.09		-1.50	Kansas Amarillo # 2	3.4000	133.85	2,497.61
MAY8	3.5950	141.53	2,640.86		-1.50	Kansas Blanco	3.6600	144.09	2,688.61
JUL8	3.6775	144.78	2,701.46		-1.50	Golfo Exportación Amarillo # 2	3.9300	154.72	2,886.95
SEP8	3.7525	147.73	2,756.56		-1.50				
DEC8	3.8500	151.57	2,828.18		-1.00				



Los futuros de maíz cierran a la baja, presionados por ventas técnicas y un incremento de las ventas físicas del grano por parte de los agricultores, debido a que la mayor parte de los elevadores en los EE.UU, así como los procesadores han incrementado una nueva posición de coberturas largas. Los futuros de marzo 2018, terminaron con pérdidas a \$3.51 por bushel, después de las ganancias obtenidas la sesión anterior. Una gran oferta del grano continúa pesando en el Mercado. El Consejo Internacional de Granos aumentó su estimado de maíz a nivel mundial por 14 millones de toneladas a 1.054 billones

TRIGO

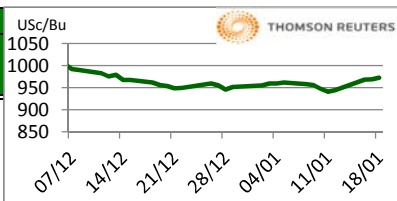
CIERRE	CHICAGO BOARD OF TRADE				MERCADO DE FISICOS				
	CONTRATO	DOLARES POR BUSHEL	DOLARES POR TONELADA	PESOS POR TONELADA	VAR. DIA ANT. CTS. DLS./BUSHEL	CONCEPTO	DOLARES POR BUSHEL	DOLARES POR TONELADA	PESOS POR TONELADA
MAR8	4.2525	156.25	2,915.60		3.75	Kansas HRW	5.4700	200.99	3,750.34
MAY8	4.3825	161.03	3,004.73		3.75	Minneapolis 1DNS 15%	8.0200	294.68	5,498.66
JUL8	4.5125	165.81	3,093.86		3.50	Golfo Exportación SRW	4.7200	173.43	3,236.12
SEP8	4.6600	171.23	3,194.98		4.00				



Los futuros de trigo en Chicago cierran por segunda sesión consecutiva con ganancias, por la toma de posiciones cortas que apoya esta alza y por la debilidad del dólar. El Consejo Internacional de Granos ha bajado su estimado de producción mundial en 2 por ciento para este cultivo 2018/19, la primera baja importante en seis años.

SOYA

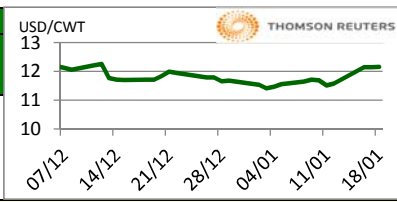
CIERRE	CHICAGO BOARD OF TRADE				MERCADO DE FISICOS				
	CONTRATO	DOLARES POR BUSHEL	DOLARES POR TONELADA	PESOS POR TONELADA	VAR. DIA ANT. CTS. DLS./BUSHEL	CONCEPTO	DOLARES POR BUSHEL	DOLARES POR TONELADA	PESOS POR TONELADA
MAR8	9.7300	357.52	6,671.07		4.25	Kansas	9.2900	341.35	6,369.40
MAY8	9.8425	361.65	6,748.21		4.25	Minneapolis	9.2600	340.25	6,348.83
JUL8	9.9400	365.23	6,815.05		4.50	Golfo	10.0800	370.38	6,911.04
AUG8	9.9675	366.24	6,833.91		4.75				



Los futuros de grano soya han ganado terreno debido a las noticias del clima en Argentina, el cual ha indicado pronóstico de condiciones de sequía en la zona sur de este país durante al menos a finales de mes, lo que ha soportado los precios de harina y aceite de soya, debido a que Argentina es el principal país productor. Esto se compensa con la noticia de clima favorable para Brasil.

ARROZ

CIERRE	NEW YORK BOARD OF TRADE				MERCADO DE FISICOS				
	CONTRATO	DOLARES POR CWT	DOLARES POR TONELADA	PESOS POR TONELADA	VAR. DIA ANT. CTS. DLS./CWT	CONCEPTO	DOLARES POR CWT	DOLARES POR TONELADA	PESOS POR TONELADA
MAR8	12.1450	267.75	4,996.11		-0.50	Texas L. Grain	27.0000	595.25	11,107.04
MAY8	12.4150	273.70	5,107.18		0.50	Rice Lg 100% bkn		405.00	7,557.10
JUL8	12.6350	278.55	5,197.68		2.50	Rice Lg 5%Bkn VN		400.00	7,463.80
SEP8	11.7800	259.70	4,845.96		9.50	/ Precios semanales			



Los futuros de arroz de Chicago obtuvieron cifras mixtas al cierre de la jornada de este jueves. El mercado encuentra soporte por las noticias de menores existencias del grano clasificado como largo en EE.UU. Sin embargo, las ganancias se encuentran limitadas debido a que se espera que los productores estadounidenses incrementen el área de siembra durante el próximo ciclo ante la fortaleza de los precios. El gobierno de México anunció un contingente arancelario (TRQ) para importar 150,000 toneladas de arroz en 2018 y también en 2019, según Ag Fax. Es probable que los costos de producción del arroz de China aumenten alrededor de 2.4% en 2018 debido a un aumento estimado del 20% en los precios de los fertilizantes, informa Reuters.

FUENTE: CHICAGO BOARD OF TRADE (MAIZ, TRIGO, SOYA Y ARROZ), REUTERS.

FACTORES DE CONVERSION PARA MAIZ 39.36825 BUSHELS POR TONELADA, TRIGO Y SOYA 36.7437 BUSHELS POR TONELADA Y ARROZ 22.04622 CENTIWEIGHT POR TONELADA. A FIN DE CONTAR CON EL ÚLTIMO DATO DE CIERRE DE LOS PRECIOS DE FISICOS, EL PRESENTE INFORME SE ACTUALIZA DESPUÉS DE LAS 16:00 HRS. ESTE DOCUMENTO HA SIDO ELABORADO POR ASERCA Y LA INFORMACION CONTENIDA HA SIDO OBTENIDA DE FUENTES QUE SE CONSIDERAN FIDELIDADAS, CON EL FIN DE PROPORCIONAR INFORMACION ESTADISTICA Y GENERAL A LA FECHA DE LA EMISION DEL MISMO, POR LO QUE AL SER UN DOCUMENTO ES SOLO DE CARACTER INFORMATIVO, NO NOS HACEMOS RESPONSABLES DE CUALQUIER INTERPRETACION QUE DE ESTE SE HAGA.

GANADO BOVINO

CIERRE	CHICAGO MERCANTIL EXCHANGE				MERCADO DE FÍSICOS					
CONTRATO	DOLARES POR LIBRA	DOLARES POR TONELADA	PESOS POR TONELADA	VAR. DIA ANT. CTS. DLS./LIBRA	CONCEPTO	DOLARES POR LIBRA	DOLARES POR TONELADA	PESOS POR TONELADA		
GANADO BOVINO EN PIE					CORTES DE CARNE					
FEB8	1.2195	2,688.53	50,166.70	0.98	Caja Cortes CHOICE	1.7564	3,872.19	72,253.21		
APR8	1.2348	2,722.15	50,794.04	0.70	Caja Cortes SELECT	1.6936	3,733.74	69,669.80		
JUN8	1.1535	2,543.03	47,451.65	0.90						
AUG8	1.126	2,482.40	46,320.38	1.08						
GANADO BOVINO DE ENGORDA					INDICES					
JAN8	1.492	3,288.74	61,366.28	1.30	Índice CHOICE HWT	1.86	4,103.24	76,564.38		
MAR8	1.472	3,244.65	60,543.54	1.20	Índice SELECT LWT	1.80	3,959.06	73,874.02		
APR8	1.474	3,249.06	60,625.81	1.25						
MAY8	1.470	3,239.69	60,450.98	1.10						

Los futuros de ganado bovino del CME continúan ganando terreno esta semana. El mercado encuentra soporte por la fuerza de la demanda y a que el ritmo de exportaciones se mantiene favorable en el largo plazo. La empresa Agri Tendencias informa que algunos comerciantes han observado que el peso promedio semanal del ganado a sacrificio ha disminuido en las semanas recientes y que el abasto para el corto plazo es ligeramente más ajustado. Las compras llevaron al mercado a alcanzar su mayor nivel desde el 5 de enero. Analistas privados mencionan que el mercado se encuentra sobrecomprado por lo que se podría esperar una pronta caída en los precios.

GANADO PORCINO

CIERRE	CHICAGO MERCANTIL EXCHANGE				MERCADO DE FÍSICOS				
CONTRATO	DOLARES POR LIBRA	DOLARES POR TONELADA	PESOS POR TONELADA	VAR. DIA ANT. CTS. DLS./LIBRA	CERDO EN CANAL	DOLARES POR LIBRA	DOLARES POR TONELADA	PESOS POR TONELADA	
FEB8	0.7305	1,610.47	30,050.66	0.33	Rendimiento Magra 49-50%	0.6885	1,517.88	28,322.90	
APR8	0.7590	1,673.31	31,223.06	0.38	Rendimiento Magra 51-52%	0.7075	1,559.77	29,104.50	
MAY8	0.8013	1,766.45	32,961.11	-0.43	Rendimiento Magra 53-54%	0.7257	1,599.89	29,853.20	
JUN8	0.8500	1,873.93	34,966.54	0.08					

Los futuros de porcinos del CME obtuvieron ganancias en la mayoría de los contratos. Sin embargo, los retrocesos en los precios de los físicos y de los porcinos al mayoreo, añadieron presión al mercado. De acuerdo con fuentes locales, al 13 de enero el peso promedio en Iowa-Minnesota fue de 284.8 libras, contra 285.5 de la semana previa y 281.9 libras del año pasado. El clima ya no es un factor que preocupe al mercado ya que el pronóstico del clima indica que en el Medio Oeste las temperaturas serán más cálidas. Esto permitirá que no baje la productividad de las plantas de procesamiento, de hecho, los sacrificios continúan siendo más altos que el año pasado. Con pesos y sacrificios más altos le da soporte al pronóstico de una producción de carne más alta. De hecho, el USDA estima que en el primer trimestre del año la producción de carne de porcinos suba 4%.

ALGODÓN

CIERRE	NEW YORK BOARD OF TRADE				MERCADO DE FÍSICOS				
CONTRATO	DOLARES POR LIBRA	DOLARES POR PACA (480 LIBRAS)	PESOS POR TONELADA	VAR. DIA ANT. CTS. DLS./LIBRA	CONCEPTO	DOLARES POR LIBRA	DOLARES POR PACA	PESOS POR TONELADA	
MAR8	0.8263	396.62	7,400.81	0.49	Promedio Nueva York	0.7903	379.34	7,078.37	
MAY8	0.8299	398.35	7,433.05	0.60					
JUL8	0.8336	400.13	7,466.19	0.76					
OCT8	0.7723	370.70	6,917.15	0.33					

Los futuros de algodón del ICE cerraron la sesión de este jueves al alza, a pesar de la fortaleza del dólar y la debilidad del crudo. En otras noticias, en una reciente encuesta a productores por parte de Farm Futures se espera que 13.2 millones de acres de algodón sean plantados en EE.UU. durante el ciclo 2018/19, un 5% más que el año pasado. El informe semanal de ventas de exportación se retrasará hasta el viernes debido al feriado del lunes. El precio mundial ajustado (AWP) del USDA es de 71.21 US\$/lb. El índice A de Cotlook para el 17 de enero es de 92.10 US\$/lb.

CAFÉ

CIERRE	NEW YORK BOARD OF TRADE				MERCADO DE FÍSICOS				
CONTRATO	DOLARES POR LIBRA	DOLARES POR QUINTAL	PESOS POR TONELADA	VAR. DIA ANT. CTS. DLS./LIBRA	CONCEPTO	DOLARES POR LIBRA	DOLARES POR QUINTAL	PESOS POR TONELADA	
MAR8	1.2110	122.81	2,291.59	-2.00	Mexicano	1.2660	128.39	2,395.66	
MAY8	1.2355	125.30	2,337.95	-2.00	Nueva York Arábica	1.4219	144.20	2,690.68	
JUL8	1.2590	127.68	2,382.42	-2.05	Colombiano Arábica	1.4600	148.06	2,762.77	
SEP8	1.2825	130.06	2,426.89	-2.05	Brasil Arábica	1.2200	123.72	2,308.62	

Los futuros del café arábica del ICE cerraron a la baja este jueves por la fortaleza del dólar y la baja del real. En otras noticias, la agencia gubernamental CONAB en su primera estimación para el nuevo ciclo, dijo que Brasil obtendrá este año su mayor cosecha de café, de hasta 58.5 millones de sacos de 60 kilos, ya que las condiciones climáticas favorecen una recuperación tanto en la producción de la variedad robusta como arábica. El café arábica para marzo bajó 2 centavos, o 1.6%, a \$1.211 por libra, mientras el café robusta para marzo subió \$24, o 1.4%, a \$1,793 por tonelada.

FUENTE: CHICAGO MERCANTILE EXCHANGE (GANADO), NEW YORK BOARD OF TRADE (CAFÉ, ALGODÓN), REUTERS. FACTORES DE CONVERSION PARA GANADO Y ALGODÓN 2,204.62 LIBRAS POR TONELADA, CAFÉ: 100 LIBRAS POR QUINTAL.

* LAS COTIZACIONES DE GANADO: BOVINO EN PIE (LIVE CATTLE), BOVINO DE ENGORDA (FEEDER CATTLE), PORCINO EN CANAL (LEAN HOGS).

A FIN DE CONTAR CON EL ÚLTIMO DATO DE CIERRE DE LOS PRECIOS DE FÍSICOS, EL PRESENTE INFORME SE ACTUALIZA DESPUÉS DE LAS 16:00 HRS. ESTE DOCUMENTO HA SIDO ELABORADO POR ASERCA Y LA INFORMACION CONTENIDA HA SIDO OBTENIDA DE FUENTES QUE SE CONSIDERAN FIDELIDADAS, CON EL FIN DE PROPORCIONAR INFORMACION ESTADISTICA Y GENERAL A LA FECHA DE LA EMISION DEL MISMO, POR LO QUE AL SER UN DOCUMENTO ES SOLO DE CARACTER INFORMATIVO, NO NOS HACEMOS RESPONSABLES DE CUALQUIER INTERPRETACION QUE DE ESTE SE HAGA.