



ASERCA
COORDINACION GENERAL DE ADMINISTRACIÓN DE RIESGOS DE PRECIOS
ANTES DIRECCION GENERAL DE OPERACIONES FINANCIERAS
REPORTE DIARIO DEL COMPORTAMIENTO DEL MERCADO AGROPECUARIO INTERNACIONAL

ASPECTOS RELEVANTES

Las acciones en la bolsa de Nueva York subieron casi un 2% el viernes y el Nasdaq cerró en récord, celebrando el noveno año de un mercado alcista que enfrío sus temores a una inflación acelerada y a una agresiva alza de las tasas de interés tras el sólido reporte de empleo de febrero. El Promedio Industrial Dow Jones subió 440.53 puntos o un 1.77%, a 25,335.74 puntos, mientras que el índice S&P 500 ganó 47.60 puntos o 1.74%, a 2,786.57 unidades. El Nasdaq Composite ganó 132.86 puntos o 1.79%, a 7,560.81 unidades. A partir del próximo lunes 12 de marzo se listarán 12 nuevos instrumentos en el Sistema Internacional de Cotizaciones (SIC) de la Bolsa Mexicana de Valores (BMV), de los cuales 11 son de origen irlandés y uno de Suiza. Con el listado de estos nuevos instrumentos, los inversionistas mexicanos tienen mayores opciones para diversificar sus portafolios desde el mercado local con títulos extranjeros. De acuerdo con información del centro bursátil, estos instrumentos que se integrarán al Mercado Global de la BMV son Títulos Referenciados a Acciones, conocidos también como ETFs, por sus siglas en inglés. El referencial índice S&P/BMV IPC subió un 0.66% a 48,556.45 puntos, con un volumen de 62.4 millones de títulos negociados. El Banco de México (Banxico) fijó en 18.5812 pesos el tipo de cambio para solventar obligaciones denominadas en moneda extranjera pagaderas en el país. Los precios del petróleo cotizado en Nueva York y Londres terminaron en fuerte alza el viernes luego de dos sesiones en neta baja, al recuperar los inversores el apetito por los activos de riesgo, siguiendo la tendencia de Wall Street. El barril de Brent del mar del Norte para entrega en mayo terminó a 65.49 dólares en el Intercontinental Exchange (ICE) de Londres, en alza de 1.88 dólares en relación al cierre del jueves. En el New York Mercantile Exchange (Nymex), el barril de "light sweet crude" (WTI) para entrega en abril ganó 1.92 dólares a 62.04 dólares.

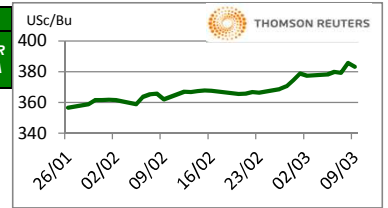
9-mar-18

CONCEPTO	CIERRE	VAR %
DJ INDU AVERAGE (.DJI) / CBOT	25,263.45	1.48
MEXICO BOLSA INDEX	48,571.82	0.69
PETROLEO MEZCLA MEXICANA * /	53.94	
TIPO DE CAMBIO 48 hrs. ** /	COMPRA 18.6235	VENTA 18.6280

* / Dólares por barril. Estimado informativo. Dato día anterior.
 PEMEX emite la cotización diaria pública a las 6:00 PM.
 ** / Pesos por dólar.

MAIZ

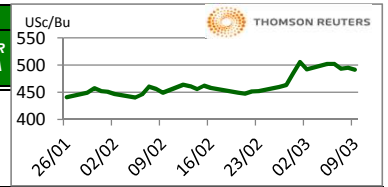
CIERRE	CHICAGO BOARD OF TRADE				MERCADO DE FISICOS				
	CONTRATO	DOLARES POR BUSHEL	DOLARES POR TONELADA	PESOS POR TONELADA	VAR. DIA ANT. CTS. DLS./BUSHEL	CONCEPTO	DOLARES POR BUSHEL	DOLARES POR TONELADA	PESOS POR TONELADA
MAR8	3.8300	150.78	2,808.74	2,808.74	-2.75	Kansas Amarillo # 2	3.7550	147.83	2,753.74
MAY8	3.9050	153.73	2,863.74	2,863.74	-3.00	Kansas Blanco	3.4100	134.25	2,500.73
JUL8	3.9800	156.69	2,918.74	2,918.74	-2.50	Golfo Exportación Amarillo # 2	4.4300	174.40	3,248.75
SEP8	4.0250	158.46	2,951.74	2,951.74	-2.50				
DEC8	4.0725	160.33	2,986.58	2,986.58	-3.00				



Los futuros de maíz de Chicago perdieron en la jornada de este viernes debido a toma de utilidades y la caída de los mercados de trigo y grano de soya. La producción de Argentina disminuyó en 7 millones de t.m. a 47 millones de t.m., pero la Bolsa de Cereales estima por ahora que la producción será de 42 millones de t.m. De acuerdo con reportes de la propia Bolsa, 700,000 hectáreas de las 18 millones sembradas ya se consideran como pérdida total. 47.8% de los cultivos presentan condiciones muy malas vs 45.3% de la semana pasada. El USDA coincide con el estimado de producción de CONAB para Brasil de 113 millones de t.m.

TRIGO

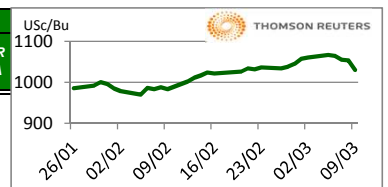
CIERRE	CHICAGO BOARD OF TRADE				MERCADO DE FISICOS				
	CONTRATO	DOLARES POR BUSHEL	DOLARES POR TONELADA	PESOS POR TONELADA	VAR. DIA ANT. CTS. DLS./BUSHEL	CONCEPTO	DOLARES POR BUSHEL	DOLARES POR TONELADA	PESOS POR TONELADA
MAR8	4.8900	179.68	3,347.02	3,347.02	-5.75	Kansas HRW	6.3800	234.42	4,366.87
MAY8	4.8925	179.77	3,348.73	3,348.73	-10.00	Minneapolis 1DNS 15%	7.9400	291.74	5,434.63
JUL8	5.0550	185.74	3,459.95	3,459.95	-9.75	Golfo Exportación SRW	5.4600	200.62	3,737.16
SEP8	5.2200	191.80	3,572.89	3,572.89	-9.75				



Los futuros de trigo rojo suave de Chicago perdieron debido a ventas técnicas. En Francia la condición de buena a excelente de los cultivos se sitúa en 81%, esto es 2.0% menos que el año pasado y vs 92% del año pasado. Esto se debe a las bajas temperaturas y pocas lluvias durante el mes de febrero. Un factor que puede dar soporte a los precios es la condición seca que se presenta en varios estados de EE.UU., en el oeste de Oklahoma, oeste de Texas, Kansas y este de Colorado la condición de sequía severa se intensifica. 39% de las áreas productoras de trigo de invierno se mantienen secas, cifra igual para las del trigo de primavera. Para las próximas dos semanas se espera clima seco, se teme que no existan las condiciones necesarias para el desarrollo de ambos cultivos.

SOYA

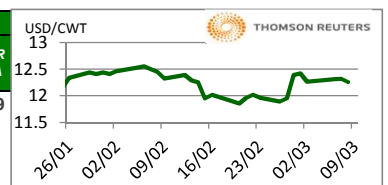
CIERRE	CHICAGO BOARD OF TRADE				MERCADO DE FISICOS				
	CONTRATO	DOLARES POR BUSHEL	DOLARES POR TONELADA	PESOS POR TONELADA	VAR. DIA ANT. CTS. DLS./BUSHEL	CONCEPTO	DOLARES POR BUSHEL	DOLARES POR TONELADA	PESOS POR TONELADA
MAR8	10.2925	378.18	7,044.82	7,044.82	-24.50	Kansas	10.2400	376.26	7,008.89
MAY8	10.3925	381.86	7,113.27	7,113.27	-24.75	Minneapolis	9.9400	365.23	6,803.55
JUL8	10.4825	385.17	7,174.87	7,174.87	-24.75	Golfo	11.0500	406.02	7,563.30
AUG8	10.4925	385.53	7,181.71	7,181.71	-24.25				



Los futuros de grano de soya de Chicago cotizaron negativo este día por los recientes pronósticos que indican precipitaciones en Sudamérica, ventas técnicas y el reporte bajista de oferta y demanda del USDA del mes de marzo. Además, el mercado se encontró presionado por toma de utilidades. Se pronostican lluvias escasas para los próximos siete días y posiblemente con mayor intensidad para la segunda mitad de marzo de marzo en Argentina. Sin embargo, el avance que presentan los cultivos y el grado de exposición a temperaturas cálidas ya es avanzado y 47% se encuentra bajo condiciones malas.

ARROZ

CIERRE	NEW YORK BOARD OF TRADE				MERCADO DE FISICOS				
	CONTRATO	DOLARES POR CWT	DOLARES POR TONELADA	PESOS POR TONELADA	VAR. DIA ANT. CTS. DLS./CWT	CONCEPTO	DOLARES POR CWT	DOLARES POR TONELADA	PESOS POR TONELADA
MAR8	12.1600	268.08	4,993.84	4,993.84	-10.00	Texas L. Grain	27.0000	595.25	11,088.29
MAY8	12.3300	271.83	5,063.65	5,063.65	-10.00	Rice Lg 100% bkn	400.00	400.00	7,451.20
JUL8	12.5100	275.80	5,137.57	5,137.57	-11.00	Rice Lg 5%Bkn VN	410.00	410.00	7,637.48
SEP8	11.7700	259.48	4,833.67	4,833.67	-6.50	/ Precios semanales			

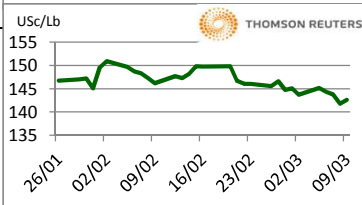
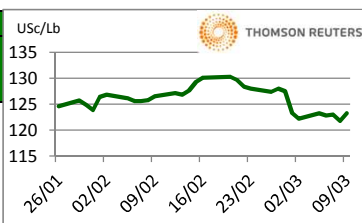


Los futuros de arroz de CBOT generaron pérdidas a los inversionistas ante las noticias de que en EE.UU., la producción suba este año. El mercado recibió soporte por los incrementos en los precios del crudo y los retrocesos del dólar. Las autoridades de China reportan que en los últimos 12 meses el índice de precios al consumidor subió 2.9%, lo que es el mayor incremento desde 2013, esto se debe por mayor incremento por el aumento en los alimentos por la festividad del Año Nuevo Lunar en China. El objetivo de inflación para este año es de 3.0%.

FUENTE: CHICAGO BOARD OF TRADE (MAIZ, TRIGO, SOYA Y ARROZ), REUTERS.
 FACTORES DE CONVERSION PARA MAIZ 39.36825 BUSHELS POR TONELADA, TRIGO Y SOYA 36.7437 BUSHELS POR TONELADA Y ARROZ 22.04622 CENTIWEIGHT POR TONELADA.
 A FIN DE CONTAR CON EL ÚLTIMO DATO DE CIERRE DE LOS PRECIOS DE FISICOS, EL PRESENTE INFORME SE ACTUALIZA DESPUÉS DE LAS 16:00 HRS. ESTE DOCUMENTO HA SIDO ELABORADO POR ASERCA Y LA INFORMACION CONTENIDA HA SIDO OBTENIDA DE FUENTES QUE SE CONSIDERAN FIDEDIGNAS, CON EL FIN DE PROPORCIONAR INFORMACION ESTADISTICA Y GENERAL A LA FECHA DE LA EMISION DEL MISMO, POR LO QUE AL SER UN DOCUMENTO ES SOLO DE CARACTER INFORMATIVO, NO NOS HACEMOS RESPONSABLES DE CUALQUIER NTERPRETACION QUE DE ESTE SE HAGA.

GANADO BOVINO

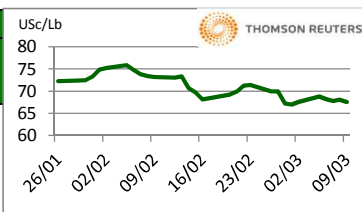
CHICAGO MERCANTIL EXCHANGE					MERCADO DE FISICOS			
CIERRE								
CONTRATO	DOLARES POR LIBRA	DOLARES POR TONELADA	PESOS POR TONELADA	VAR. DIA ANT. CTS. DLS./LIBRA	CONCEPTO	DOLARES POR LIBRA	DOLARES POR TONELADA	PESOS POR TONELADA
GANADO BOVINO EN PIE					CORTES DE CARNE			
APR8	1.2313	2,714.44	50,564.56	1.35	Caja Cortes CHOICE	2.0342	4,484.64	83,539.84
JUN8	1.1430	2,519.88	46,940.34	1.03	Caja Cortes SELECT	2.0770	4,579.00	85,297.53
AUG8	1.1165	2,461.46	45,852.04	0.40				
OCT8	1.144	2,522.09	46,981.40	0.23				
GANADO BOVINO DE ENGORDA					INDICES			
MAR8	1.425	3,142.13	58,531.68	0.78	Índice CHOICE HWT	2.01	4,435.03	82,615.81
APR8	1.432	3,155.91	58,788.36	0.15	Índice SELECT LWT	1.94	4,280.49	79,736.97
MAY8	1.447	3,188.98	59,404.37	0.20				
AUG8	1.498	3,301.42	61,498.82	-0.23				



Los futuros de ganado bovino en pie del CME cerraron mixtos mayormente al alza este día. Las noticias publicadas ayer por el USDA en su reporte sobre "Estimado de la producción, oferta y demanda de productos agrícolas en el mundo" (WASDE, World Agricultural Supply and Demand Estimates Report) de que la producción de carne de reses en los EE.UU. en el segundo trimestre del año será 12.8% más con relación a la de hace un año, lo que ha llevado al mercado a la baja. Los precios del ganado finalizado cayeron fuertemente a raíz de la publicación de este reporte. El peso promedio de las canales de novillos sacrificados en la semana que terminó en el 24 de febrero fue de 883 libras, por arriba de las 881 libras en la semana anterior y por arriba de las 878 libras de hace un año.

GANADO PORCINO

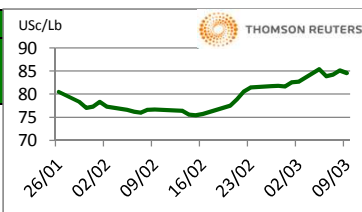
CHICAGO MERCANTIL EXCHANGE					MERCADO DE FISICOS			
CIERRE								
CONTRATO	DOLARES POR LIBRA	DOLARES POR TONELADA	PESOS POR TONELADA	VAR. DIA ANT. CTS. DLS./LIBRA	CERDO EN CANAL	DOLARES POR LIBRA	DOLARES POR TONELADA	PESOS POR TONELADA
APR8	0.6785	1,495.83	27,864.41	-0.23	Rendimiento Magra 49-50%	0.6266	1,381.41	25,733.00
MAY8	0.7200	1,587.33	29,568.72	-0.35	Rendimiento Magra 51-52%	0.6459	1,423.96	26,525.60
JUN8	0.7768	1,712.44	31,899.31	-0.58	Rendimiento Magra 53-54%	0.6646	1,465.19	27,293.57
JUL8	0.7855	1,731.73	32,258.65	-0.38				



Los futuros de porcinos del CME obtuvieron números negativos esta jornada ante las noticias de los incrementos en la producción estadounidense han provocado una tendencia bajista en el mercado. La producción de carne de porcino en la semana del 24 de febrero se calculó en 512.1 millones de libras, un 6.4% más que el año pasado. Para los primeros dos trimestres del año el USDA está estimando una producción récord, además se espera que en el primer trimestre del año la producción baje 155 millones de libras. Esto sería la reducción más pequeña de los últimos 14 años.

ALGODON

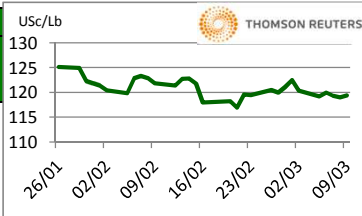
NEW YORK BOARD OF TRADE					MERCADO DE FISICOS			
CIERRE								
CONTRATO	DOLARES POR LIBRA	DOLARES POR PACA (480 LIBRAS)	PESOS POR TONELADA	VAR. DIA ANT. CTS. DLS./LIBRA	CONCEPTO	DOLARES POR LIBRA	DOLARES POR PACA	PESOS POR TONELADA
MAY8	0.8452	405.70	7,557.31	-0.60	Promedio Nueva York	0.8209	394.03	7,340.03
JUL8	0.8419	404.11	7,527.80	-0.36				
OCT8	0.7988	383.42	7,142.42	0.10				
DEC8	0.7872	377.86	7,038.70	0.23				



Los futuros de algodón del ICE cerraron la sesión de este viernes mixtos, por la debilidad del dólar y la fortaleza del crudo. En sintonía, el mercado se encuentra minimizado el riesgo que hay si China toma represalias comerciales en productos estadounidenses tras firmarse la orden que formaliza la aplicación de aranceles en las importaciones de acero y aluminio. El índice Cotlook A subió a 92.20 US\$/lb. El precio mundial ajustado (AWP) se actualizó a 74.13 US\$/lb, un descenso con respecto a la semana pasada.

CAFE

NEW YORK BOARD OF TRADE					MERCADO DE FISICOS			
CIERRE								
CONTRATO	DOLARES POR LIBRA	DOLARES POR QUINTAL	PESOS POR TONELADA	VAR. DIA ANT. CTS. DLS./LIBRA	CONCEPTO	DOLARES POR LIBRA	DOLARES POR QUINTAL	PESOS POR TONELADA
MAR8	1.1885	120.53	2,245.21	-0.15	Mexicano	1.2380	125.55	2,338.73
MAY8	1.2015	121.85	2,269.77	-0.15	Nueva York Arábica	1.4069	142.68	2,657.80
JUL8	1.2240	124.13	2,312.28	-0.20	Colombiano Arábica	1.4325	145.27	2,706.16
SEP8	1.2460	126.36	2,353.84	-0.25	Brasil Arábica	1.1925	120.93	2,252.77



Los futuros de café arábica del ICE cerraron a la baja este día a pesar de la baja del dólar y la fortaleza del real. En otras noticias del mercado, se observa un incremento en las reservas de café almacenadas en Europa, de 1.5% en enero a 595,554 toneladas, comparadas con las 589,721 toneladas de diciembre; donde la mayor ganancia la obtuvo Génova con un incremento de los inventarios en 17,253 toneladas. El café arábica para mayo bajó 0.15 centavos, o 0.12%, a \$1.2015 por libra. El café robusta para mayo tuvo una subida de \$0.20, o 1.14%, a \$1,780 por tonelada.

FUENTE: CHICAGO MERCANTILE EXCHANGE (GANADO), NEW YORK BOARD OF TRADE (CAFÉ, ALGODÓN), REUTERS. FACTORES DE CONVERSION PARA GANADO Y ALGODÓN 2,204.62 LIBRAS POR TONELADA, CAFÉ.100 LIBRAS POR QUINTAL.

* LAS COTIZACIONES DE GANADO: BOVINO EN PIE (LIVE CATTLE), BOVINO DE ENGORDA (FEEDER CATTLE), PORCINO EN CANAL (LEAN HOGS).

A FIN DE CONTAR CON EL ÚLTIMO DATO DE CIERRE DE LOS PRECIOS DE FISICOS, EL PRESENTE INFORME SE ACTUALIZA DESPUÉS DE LAS 16:00 HRS. ESTE DOCUMENTO HA SIDO ELABORADO POR ASERCA Y LA INFORMACION CONTENIDA HA SIDO OBTENIDA DE FUENTES QUE SE CONSIDERAN FIDELIDAD, CON EL FIN DE PROPORCIONAR INFORMACION ESTADISTICA Y GENERAL A LA FECHA DE LA EMISION DEL MISMO, POR LO QUE AL SER UN DOCUMENTO ES SOLO DE CARACTER INFORMATIVO, NO NOS HACEMOS RESPONSABLES DE CUALQUIER INTERPRETACION QUE DE ESTE SE HAGA.