



**ASERCA**  
**COORDINACION GENERAL DE ADMINISTRACION DE RIESGOS DE PRECIOS**  
**ANTES DIRECCION GENERAL DE OPERACIONES FINANCIERAS**  
**REPORTE DIARIO DEL COMPORTAMIENTO DEL MERCADO AGROPECUARIO INTERNACIONAL**

**ASPECTOS RELEVANTES**

Las acciones en la bolsa de Nueva York cerraron mixtas al alza este viernes con un avance en el Dow Jones de Industriales, que encadena siete días de ganancias en medio de movimientos geopolíticos. Al cierre de las operaciones, el Dow Jones sumó 91.64 puntos, hasta 24,831.17 enteros, mientras que el selectivo S&P 500 subió un 0.17 % o 4.65 puntos, hasta 2,727.72 unidades. Por su parte, el índice compuesto del mercado Nasdaq, en el que cotizan los principales grupos tecnológicos, restó un 0.03 % o 2.09 puntos, hasta 7,402.88 enteros. La Bolsa Mexicana de Valores (BMV) cerró la última sesión de la semana con un avance de 0.38 por ciento ó 177.37 puntos más respecto a su nivel previo, con lo que su principal indicador accionario, el S&P/BMV IPC se ubicó en las 46,728.92 unidades. El Banco de México (Banxico) fijó en 19.3539 pesos el tipo de cambio para solventar obligaciones denominadas en moneda extranjera pagaderas en el país. Los precios del petróleo cayeron este viernes, disminuyendo desde los máximos de cuatro años registrados en la sesión anterior, tras la esperanza de que los suministros alternativos pudieran reemplazar una caída inminente de las exportaciones iraníes ante las sanciones de Estados Unidos. Este viernes, el barril de petróleo tipo Brent del Mar del Norte para entregas en julio se cotizaba en 77.23 dólares en el mercado electrónico Intercontinental Petroleum Exchange (ICE). En tanto, el crudo estadounidense West Texas Intermediate (WTI) para entregas en junio caía 15 centavos de dólar (0.21%) y se cotizaba en 71.21 dólares.

11-may-18

CONCEPTO	CIERRE	VAR %
DJ INDU AVERAGE (DJI) / CBOT	24,810.71	0.29
MEXICO BOLSA INDEX	46,669.52	0.25
PETROLEO MEZCLA MEXICANA * /	63.45	
TIPO DE CAMBIO 48 hrs. ** /	COMPRA 19.2420	VENTA 19.2490

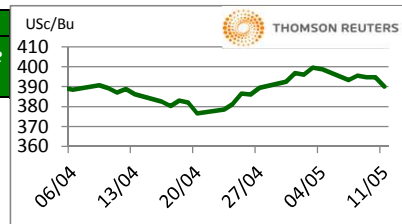
\* / Dólares por barril. Estimado informativo. Dato día anterior.

PEMEX emite la cotización diaria pública a las 6:00 PM.

\*\* / Pesos por dólar.

**M A I Z**

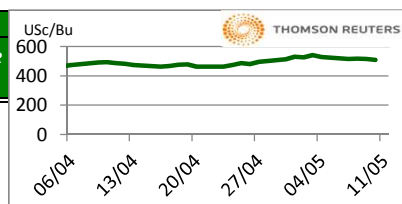
CIERRE	CHICAGO BOARD OF TRADE				MERCADO DE FISICOS				
	CONTRATO	DOLARES POR BUSHEL	DOLARES POR TONELADA	PESOS POR TONELADA	VAR. DIA ANT. CTS. DLS./BUSHEL	CONCEPTO	DOLARES POR BUSHEL	DOLARES POR TONELADA	PESOS POR TONELADA
MAY8	3.8975	153.44	2,953.52	-5.00		Kansas Amarillo # 2	3.8800	152.75	2,940.26
JUL8	3.9650	156.10	3,004.67	-5.50		Kansas Blanco	3.8400	151.17	2,909.95
SEP8	4.0500	159.44	3,069.09	-5.25		Golfo Exportación Amarillo # 2	4.5100	177.55	3,417.68
DEC8	4.1450	163.18	3,141.08	-5.00					
MAR9	4.2325	166.63	3,207.39	-4.75					



Los futuros de maíz caen este viernes por la fuerte liquidación, en medio de la búsqueda de noticias frescas para este mercado que soporten un alza. El mercado continúa digiriendo las cifras del reporte de oferta y demanda liberado por el USDA el día de ayer, donde indicó mayores inventarios finales a los esperados para el ciclo 2018/19.

**T R I G O**

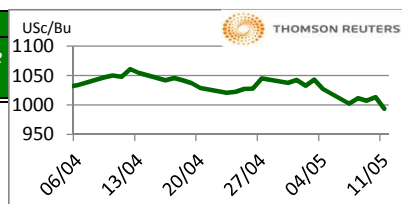
CIERRE	CHICAGO BOARD OF TRADE				MERCADO DE FISICOS				
	CONTRATO	DOLARES POR BUSHEL	DOLARES POR TONELADA	PESOS POR TONELADA	VAR. DIA ANT. CTS. DLS./BUSHEL	CONCEPTO	DOLARES POR BUSHEL	DOLARES POR TONELADA	PESOS POR TONELADA
MAY8	4.8950	179.86	3,462.13	-18.25		Kansas HRW	6.3900	234.79	4,519.52
JUL8	4.9875	183.26	3,527.56	-7.75		Minneapolis 1DNS 15%	7.7900	286.23	5,509.71
SEP8	5.1575	189.51	3,647.79	-7.25		Golfo Exportación SRW	5.4900	201.72	3,882.96
DEC8	5.3725	197.41	3,799.86	-6.75					



Los futuros de trigo retroceden también este viernes, tocando su nivel más bajo de dos semanas ante, las ventas técnicas presentadas y, por los fundamentales que lidian con una producción de este trigo en los EE.UU. mayor a lo esperado.

**S O Y A**

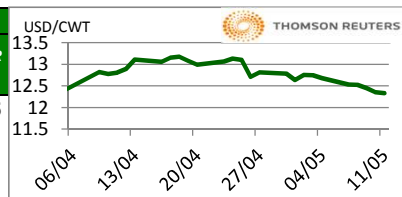
CIERRE	CHICAGO BOARD OF TRADE				MERCADO DE FISICOS				
	CONTRATO	DOLARES POR BUSHEL	DOLARES POR TONELADA	PESOS POR TONELADA	VAR. DIA ANT. CTS. DLS./BUSHEL	CONCEPTO	DOLARES POR BUSHEL	DOLARES POR TONELADA	PESOS POR TONELADA
MAY8	9.9475	365.51	7,035.66	-18.50		Kansas	10.0100	367.80	7,079.87
JUL8	10.0325	368.63	7,095.78	-18.00		Minneapolis	9.6900	356.05	6,853.54
AUG8	10.0725	370.10	7,124.07	-17.50		Golfo	10.5300	386.91	7,447.65
SEP8	10.1000	371.11	7,143.52	-17.25					



Los futuros de grano soya retroceden fuertemente este viernes, después de que el mayor productor de soya de Estados Unidos ha dado a conocer su intención de importación del grano a su nivel más bajo para el ciclo 2018/19. Se espera que la importación caiga un 0.3 por ciento en 2018/19 ( 95.65 millones de t.m.)

**A R R O Z**

CIERRE	NEW YORK BOARD OF TRADE				MERCADO DE FISICOS				
	CONTRATO	DOLARES POR CWT	DOLARES POR TONELADA	PESOS POR TONELADA	VAR. DIA ANT. CTS. DLS./CWT	CONCEPTO	DOLARES POR CWT	DOLARES POR TONELADA	PESOS POR TONELADA
MAY8	12.4850	275.25	5,298.24	13.00		Texas L. Grain	26.7500	589.74	11,351.85
JUL8	12.6550	279.00	5,370.38	13.00		Rice Lg 100% bkn		440.00	8,469.56
SEP8	12.0550	265.77	5,115.76	5.50		Rice Lg 5%Bkn VN		445.00	8,565.81
NOV8	12.1400	267.64	5,151.83	7.50		/ Precios semanales			



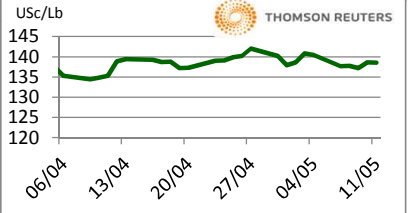
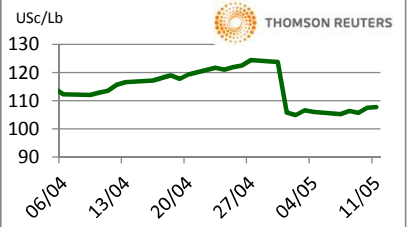
Los futuros de arroz de Chicago cerraron al alza por la fuerza de la demanda y los incrementos en las exportaciones estadounidenses. El USDA publicó sus últimas estimaciones de oferta y demanda agrícola mundial. El USDA elevó sus estimaciones de suministros, exportaciones, uso doméstico y existencias finales de arroz de Estados Unidos para 2018/19. Estima un aumento de la producción de 14% de un año a otro y un aumento de las existencias finales de 18% de un año a otro, principalmente de arroz de grano largo. Por lo tanto, el USDA redujo su estimación de los precios de granja promedio.

FUENTE: CHICAGO BOARD OF TRADE (MAIZ, TRIGO, SOYA Y ARROZ), REUTERS.

FACTORES DE CONVERSION PARA MAIZ 39.36825 BUSHELS POR TONELADA, TRIGO Y SOYA 36.7437 BUSHELS POR TONELADA Y ARROZ 22.04622 CENTIWEIGHT POR TONELADA. A FIN DE CONTAR CON EL ÚLTIMO DATO DE CIERRE DE LOS PRECIOS DE FISICOS, EL PRESENTE INFORME SE ACTUALIZA DESPUÉS DE LAS 16:00 HRS. ESTE DOCUMENTO HA SIDO ELABORADO POR ASERCA Y LA INFORMACION CONTENIDA HA SIDO OBTENIDA DE FUENTES QUE SE CONSIDERAN FIDELIDADAS, CON EL FIN DE PROPORCIONAR INFORMACION ESTADISTICA Y GENERAL A LA FECHA DE LA EMISION DEL MISMO, POR LO QUE AL SER UN DOCUMENTO ES SOLO DE CARACTER INFORMATIVO, NO NOS HACEMOS RESPONSABLES DE CUALQUIER NTERPRETACION QUE DE ESTE SE HAGA.

## GANADO BOVINO

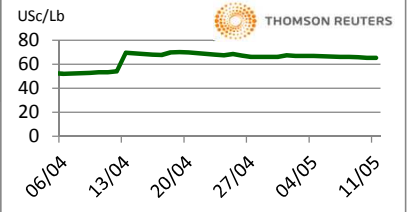
CHICAGO MERCANTIL EXCHANGE					MERCADO DE FÍSICOS			
CIERRE	DOLARES POR LIBRA	DOLARES POR TONELADA	PESOS POR TONELADA	VAR. DIA ANT. CTS. DLS./LIBRA	CONCEPTO	DOLARES POR LIBRA	DOLARES POR TONELADA	PESOS POR TONELADA
<b>GANADO BOVINO EN PIE</b>					<b>CORTES DE CARNE</b>			
JUN8	1.0763	2,372.72	45,672.53	0.10	Caja Cortes CHOICE	1.7711	3,904.60	75,159.69
AUG8	1.0443	2,302.17	44,314.56	0.13	Caja Cortes SELECT	1.7455	3,848.16	74,073.31
OCT8	1.0748	2,369.42	45,608.88	0.23				
DEC8	1.118	2,464.77	47,444.26	0.08				
<b>GANADO BOVINO DE ENGORDA</b>					<b>INDICES</b>			
MAY8	1.384	3,051.75	58,743.04	-0.18	Índice CHOICE HWT	2.04	4,497.20	86,566.69
AUG8	1.439	3,172.45	61,066.46	-0.05	Índice SELECT LWT	1.85	4,078.33	78,503.71
SEP8	1.440	3,174.10	61,098.28	-0.15				
OCT8	1.445	3,185.12	61,310.47	-0.28				



Los futuros de ganado bovino en pie del CME cerraron positivos por la fuerza de la demanda interna de EE.UU. por los inicios de la temporada de parrilladas. Hay nerviosismo por el futuro de la relación comercial entre Estados Unidos y China, así como del TLCAN el cual hoy se descubrirá si se podrá alcanzar en el corto plazo un primer acuerdo. Esto hace que se debilite el precio ya que China, México y Canadá son destinos importantes en las exportaciones agrícolas de Estados Unidos. El peso promedio al 28 de abril fue de 850 libras, contra 856 libras de la semana pasada. El precio promedio de las últimas 5 semanas ha sido de 852.8 libras.

## GANADO PORCINO

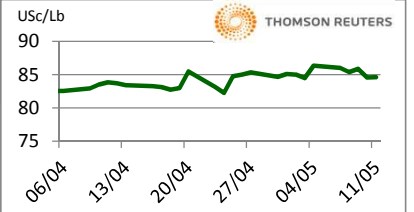
CHICAGO MERCANTIL EXCHANGE					MERCADO DE FÍSICOS			
CIERRE	DOLARES POR LIBRA	DOLARES POR TONELADA	PESOS POR TONELADA	VAR. DIA ANT. CTS. DLS./LIBRA	CONCEPTO	DOLARES POR LIBRA	DOLARES POR TONELADA	PESOS POR TONELADA
<b>CERDO EN CANAL</b>					<b>RENDIMIENTO MAGRA</b>			
MAY8	0.6530	1,439.62	27,711.18	-0.18	Rendimiento Magra 49-50%	0.5916	1,304.25	25,105.57
JUN8	0.7510	1,655.67	31,869.98	-2.23	Rendimiento Magra 51-52%	0.6107	1,346.36	25,916.11
JUL8	0.7698	1,697.01	32,665.67	-1.10	Rendimiento Magra 53-54%	0.6294	1,387.59	26,709.68
AUG8	0.7695	1,696.46	32,655.06	-0.95				



Los futuros de porcinos del CME perdieron este día por los incrementos en la producción de Estados Unidos. La sobreproducción se deriva del mayor peso promedio de los marranos y del incremento de 4.4% en el ritmo de matanza; especialmente si China disminuye la cantidad de carne de porcino que importa de los Estados Unidos. La producción de carne de porcino actual en los EE.UU. en la semana que terminó en el 28 de abril fue de 504.4 millones de libras, por debajo de las 519.9 millones de libras en la semana previa y 3.2% más con relación a las de hace un año.

## ALGODON

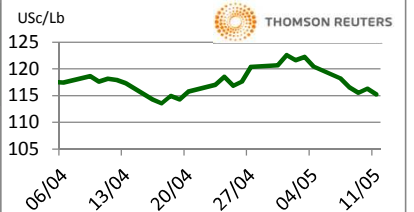
NEW YORK BOARD OF TRADE					MERCADO DE FÍSICOS			
CIERRE	DOLARES POR LIBRA	DOLARES POR PACA (480 LIBRAS)	PESOS POR TONELADA	VAR. DIA ANT. CTS. DLS./LIBRA	CONCEPTO	DOLARES POR LIBRA	DOLARES POR PACA	PESOS POR TONELADA
JUL8	0.8462	406.18	7,818.48	0.06	Promedio Nueva York	0.8030	385.44	7,419.33
OCT8	0.8202	393.70	7,578.25	0.40				
DEC8	0.8024	385.15	7,413.79	0.13				
MAR9	0.8006	384.29	7,397.16	0.18				



Los futuros de algodón del ICE cerraron positivos este viernes, fortalecidos por la baja del dólar. En otras noticias, el USDA proyecta un rango de ventas físicas de 55-75 USc/lb para el periodo 2018/19, 65 centavos inferior al promedio actual del periodo 2017/18. El USDA también estima que los inventarios finales del ciclo 2018-19 serán de 5.2 millones de pacas, lo que sería 500,000 más que el ciclo pasado. Las proyecciones para el nuevo ciclo son preliminares y pudieran variar con el tiempo, en junio el USDA dará a conocer su primer reporte de siembra de este año, ya con los números que reportan los productores. El precio mundial ajustado se actualizó a 75.58 USc/lb.

## CAFE

NEW YORK BOARD OF TRADE					MERCADO DE FÍSICOS			
CIERRE	DOLARES POR LIBRA	DOLARES POR QUINTAL	PESOS POR TONELADA	VAR. DIA ANT. CTS. DLS./LIBRA	CONCEPTO	DOLARES POR LIBRA	DOLARES POR QUINTAL	PESOS POR TONELADA
MAY8	1.1525	116.88	2,249.79	-1.05	Mexicano	1.2305	124.79	2,402.05
JUL8	1.1940	121.09	2,330.80	-0.15	Nueva York Arábica	1.4119	143.18	2,756.16
SEP8	1.2170	123.42	2,375.70	-0.15	Colombiano Arábica	1.4350	145.53	2,801.25
DEC8	1.2520	126.97	2,444.02	-0.10	Brasil Arábica	1.1650	118.15	2,274.19



Los futuros de café arábica del ICE cerraron a la baja este día debido a la caída del real, en sintonía, de acuerdo a los operadores, esta caída agregó este viernes presión a los precios ya que Brasil es el mayor productor mundial de café y la debilidad de su moneda animó las ventas locales a precios menores denominados en dólares. El café arábica para julio perdió 0.15 centavos, o un 0.13% a 1.194 dólares por libra, y finalizó la semana con un desplome del 2.6%. El café robusta para julio subió 15 dólares, o un 0.9%, a 1,758 dólares por tonelada.

FUENTE: CHICAGO MERCANTILE EXCHANGE (GANADO), NEW YORK BOARD OF TRADE (CAFÉ, ALGODÓN), REUTERS. FACTORES DE CONVERSION PARA GANADO Y ALGODÓN 2,204.62 LIBRAS POR TONELADA, CAFE.100 LIBRAS POR QUINTAL.

\* LAS COTIZACIONES DE GANADO: BOVINO EN PIE (LIVE CATTLE), BOVINO DE ENGORDA (FEEDER CATTLE), PORCINO EN CANAL (LEAN HOGS).

A FIN DE CONTAR CON EL ÚLTIMO DATO DE CIERRE DE LOS PRECIOS DE FÍSICOS, EL PRESENTE INFORME SE ACTUALIZA DESPUÉS DE LAS 16:00 HRS. ESTE DOCUMENTO HA SIDO ELABORADO POR ASERCA Y LA INFORMACION CONTENIDA HA SIDO OBTENIDA DE FUENTES QUE SE CONSIDERAN FIDELIDADAS, CON EL FIN DE PROPORCIONAR INFORMACION ESTADISTICA Y GENERAL A LA FECHA DE LA EMISION DEL MISMO, POR LO QUE AL SER UN DOCUMENTO ES SOLO DE CARACTER INFORMATIVO, NO NOS HACEMOS RESPONSABLES DE CUALQUIER INTERPRETACION QUE DE ESTE SE HAGA.