

ASPECTOS RELEVANTES

Las acciones en la bolsa de Nueva York cerraron mixtas a la baja, los inversores están atentos a las tensiones comerciales y a la espera de las reuniones de la Reserva Federal y el Banco Central Europeo la semana próxima. El Promedio Industrial Dow Jones subió 95.02 puntos, o un 0.38%, a 25,241.41 unidades, mientras que el índice S&P 500 cayó 1.98 puntos, o un 0.07%, a 2,770.37 unidades. El índice Nasdaq Composite perdió 54.17 puntos, o un 0.7%, a 7,635.07 unidades, tras registrar tres cierres récord consecutivos en las sesiones previas. La Bolsa Mexicana de Valores (BMV) concluyó con una ganancia de 0.65%, previo a la reunión del G7 (Grupo de los Siete) de este fin de semana, en medio de tensiones por las medidas arancelarias de Estados Unidos. El S&P 500 IPC, se ubicó en 45,476.57 unidades, con un incremento de 294.75 puntos respecto al nivel previo, aunque prevalece la cautela de los inversionistas previo al proceso electoral. El Banco de México (Banxico) fijó en 20.4600 pesos el tipo de cambio para solventar obligaciones denominadas en moneda extranjera pagaderas en el país. El precio del crudo referencial Brent subió casi dos dólares por barril este jueves; crecimiento impulsado por la preocupación ante una abrupta caída de las exportaciones de Venezuela y la posibilidad de que la Organización de Países Exportadores de Petróleo (OPEP) decida no subir su producción en una reunión este mes. Los futuros del Brent ganaron 1.96 dólares, o un 2.6%, a 77.32 dólares por barril, mientras que los del referencial estadounidense West Texas Intermediate (WTI) subieron 1.22 dólares, o un 1.88%, a 65.95 dólares por barril.

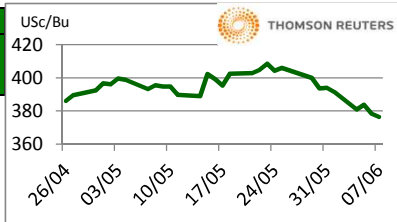
7-jun-18

CONCEPTO	CIERRE	VAR %
DJ INDU AVERAGE (DJII) / CBOT	25,232.29	0.34
MEXICO BOLSA INDEX	45,367.40	0.41
PETROLEO MEZCLA MEXICANA * /	63.04	
TIPO DE CAMBIO 48 hrs. ** /	COMPRA 20.4265	VENTA 20.4345

* / Dólares por barril. Estimado informativo. Dato día anterior.
 ** / Pesos por dólar.
 PEMEX emite la cotización diaria pública a las 6:00 PM.

M A I Z

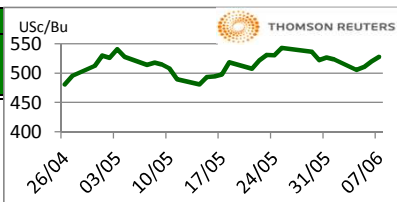
CIERRE	CHICAGO BOARD OF TRADE				MERCADO DE FÍSICOS				
	CONTRATO	DOLARES POR BUSHEL	DOLARES POR TONELADA	PESOS POR TONELADA	VAR. DIA ANT. CTS. DLS./BUSHEL	CONCEPTO	DOLARES POR BUSHEL	DOLARES POR TONELADA	PESOS POR TONELADA
JUL8	3.7625	148.12	3,026.82	-2.00		Kansas Amarillo # 2	3.6325	143.01	2,922.24
SEP8	3.8525	151.67	3,099.22	-2.50		Kansas Blanco	3.8400	151.17	3,089.17
DEC8	3.9675	156.19	3,191.74	-3.00		Golfo Exportación Amarillo # 2	4.3200	170.07	3,475.31
MAR9	4.0600	159.84	3,266.15	-2.75					
MAY9	4.1225	162.30	3,316.43	-2.75					



Los futuros de maíz cierran con pérdidas 2 centavos abajo en los futuros de julio a 3.76 dólares por bushel. El pronóstico del clima llama a más lluvias benéficas a lo largo del Medio Oeste del cinturón del maíz la próxima semana lo que debe reforzar la prospectiva de la producción. Las cifras de ventas de exportación de los EE.UU. fueron positivas lo que frenó en parte la caída de este día.

T R I G O

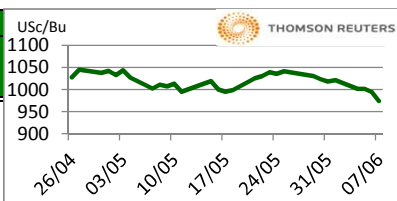
CIERRE	CHICAGO BOARD OF TRADE				MERCADO DE FÍSICOS				
	CONTRATO	DOLARES POR BUSHEL	DOLARES POR TONELADA	PESOS POR TONELADA	VAR. DIA ANT. CTS. DLS./BUSHEL	CONCEPTO	DOLARES POR BUSHEL	DOLARES POR TONELADA	PESOS POR TONELADA
JUL8	5.2675	193.55	3,955.05	7.00		Kansas HRW	6.5800	241.77	4,940.52
SEP8	5.4425	199.98	4,086.44	6.75		Minneapolis 1DNS 15%	7.4300	273.01	5,578.73
DEC8	5.6525	207.69	4,244.12	7.00		Golfo Exportación SRW	5.7800	212.38	4,339.85
MAR9	5.8350	214.40	4,381.15	6.50					



Los futuros de trigo en Chicago se mantienen al alza por tercera sesión consecutiva debido al apoyo de compras y al clima que ha sido muy pobre para las principales zonas productoras mundiales, lo que deja inventarios muy comprometidos. Se espera clima muy caliente en zonas de Ucrania y Rusia, agregando estrés a los cultivos. Egipto canceló 60,000 t.m. de compras a Rusia.

S O Y A

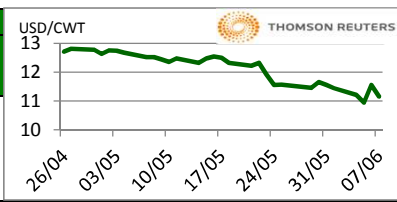
CIERRE	CHICAGO BOARD OF TRADE				MERCADO DE FÍSICOS				
	CONTRATO	DOLARES POR BUSHEL	DOLARES POR TONELADA	PESOS POR TONELADA	VAR. DIA ANT. CTS. DLS./BUSHEL	CONCEPTO	DOLARES POR BUSHEL	DOLARES POR TONELADA	PESOS POR TONELADA
JUL8	9.7425	357.98	7,315.05	-20.00		Kansas	9.8900	363.40	7,425.80
AUG8	9.7975	360.00	7,356.35	-19.75		Minneapolis	9.5200	349.80	7,147.99
SEP8	9.8525	362.02	7,397.64	-19.50		Golfo	10.4900	385.44	7,876.30
NOV8	9.9475	365.51	7,468.97	-18.75					



Los futuros de soya terminaron a la baja, con los futuros de noviembre por niveles por debajo del nivel psicológico de los 10 dólares por bushel, en medio de una gran liquidación. El real brasileño llegó a su nivel más bajo en dos años frente al dólar estadounidense, lo que podría impulsar a vender más su gran producción 2018-19 de soya. El reporte de ventas de exportación semanal registró cifras decepcionantes en 199,500, para lo que esperaba el mercado en un rango entre 400 mil a 1 millón de toneladas. Hay un gran peso en los mercados debido a la incertidumbre en torno a la relación comercial de EE.UU. con muchos países de la orbe.

A R R O Z

CIERRE	NEW YORK BOARD OF TRADE				MERCADO DE FÍSICOS				
	CONTRATO	DOLARES POR CWT	DOLARES POR TONELADA	PESOS POR TONELADA	VAR. DIA ANT. CTS. DLS./CWT	CONCEPTO	DOLARES POR CWT	DOLARES POR TONELADA	PESOS POR TONELADA
JUL8	11.2150	247.25	5,052.40	-34.00		Texas L. Grain	26.7500	589.74	12,050.98
SEP8	10.8500	239.20	4,887.97	-32.00		Rice Lg 100% bkn		440.00	8,991.18
NOV8	11.0500	243.61	4,978.07	-31.50		Rice Lg 5%Bkn VN		455.00	9,297.70
JAN9	11.2450	247.91	5,065.92	-38.00		/ Precios semanales			

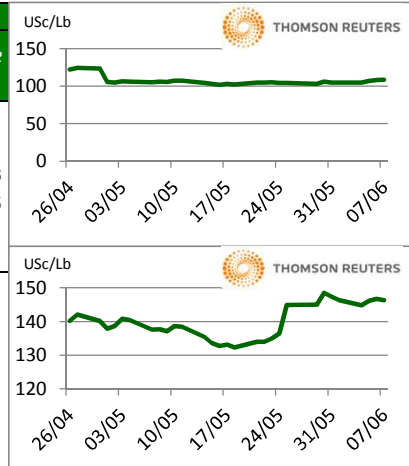


Los futuros de arroz de Chicago cerraron a la baja en la jornada de este día debido a que el mercado estará al pendiente de las reuniones del G7 este fin de semana para ver cómo se modifican las relaciones entre Estados Unidos y China. Las tensiones comerciales entre México y EE.UU. continúan, donde México es el principal comprador de arroz estadounidense a nivel internacional. El USDA Post pronostica que la producción de arroz blanqueado de 2018-19 (enero - diciembre de 2019) en Tailandia será de alrededor de 21.24 millones de toneladas, en comparación con la estimación oficial del USDA de alrededor de 21 millones de toneladas.

FUENTE: CHICAGO BOARD OF TRADE (MAIZ, TRIGO, SOYA Y ARROZ), REUTERS.
 FACTORES DE CONVERSION PARA MAIZ 39.36825 BUSHELS POR TONELADA, TRIGO Y SOYA 36.7437 BUSHELS POR TONELADA Y ARROZ 22.04622 CENTWEIGHT POR TONELADA.
 A FIN DE CONTAR CON EL ÚLTIMO DATO DE CIERRE DE LOS PRECIOS DE FÍSICOS, EL PRESENTE INFORME SE ACTUALIZA DESPUÉS DE LAS 16:00 HRS. ESTE DOCUMENTO HA SIDO ELABORADO POR ASERCA Y LA INFORMACION CONTENIDA HA SIDO OBTENIDA DE FUENTES QUE SE CONSIDERAN FIDELIGNAS, CON EL FIN DE PROPORCIONAR INFORMACION ESTADISTICA Y GENERAL A LA FECHA DE LA EMISION DEL MISMO, POR LO QUE AL SER UN DOCUMENTO ES SOLO DE CARACTER INFORMATIVO, NO NOS HACEMOS RESPONSABLES DE CUALQUIER NTERPRETACION QUE DE ESTE SE HAGA.

GANADO BOVINO

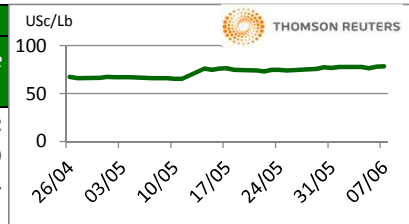
CHICAGO MERCANTIL EXCHANGE					MERCADO DE FÍSICOS			
CIERRE								
CONTRATO	DOLARES POR LIBRA	DOLARES POR TONELADA	PESOS POR TONELADA	VAR. DIA ANT. CTS. DLS./LIBRA	CONCEPTO	DOLARES POR LIBRA	DOLARES POR TONELADA	PESOS POR TONELADA
GANADO BOVINO EN PIE					CORTES DE CARNE			
JUN8	1.0838	2,389.26	48,823.27	0.08				
AUG8	1.0415	2,296.11	46,919.90	-0.43	Caja Cortes CHOICE	1.9019	4,192.97	85,681.18
OCT8	1.0715	2,362.25	48,271.40	-0.03	Caja Cortes SELECT	1.9013	4,191.64	85,654.15
DEC8	1.114	2,456.50	50,197.31	-0.10				
GANADO BOVINO DE ENGORDA					INDICES			
AUG8	1.461	3,220.40	65,807.24	-0.43				
SEP8	1.476	3,252.92	66,471.73	-0.05	Índice CHOICE HWT	0.00	0.00	0.00
OCT8	1.481	3,263.94	66,696.98	-0.08	Índice SELECT LWT	0.00	0.00	0.00
NOV8	1.482	3,267.80	66,775.82	0.05				



Los futuros de ganado bovino en pie del CME cerraron mixtos mayormente a la baja debido a los retrocesos de los cortes tipo "Select", los cuales cayeron en 40 centavos con respecto al estimado diario anterior para registrarse en 226.57 US\$/ctw. El mercado recibió soporte de la percepción de que el nivel de matanza será menor a lo previamente estimado y de que China será un mayor comprador de carne de res de los EE.UU. (en el futuro próximo). El ritmo de matanza ha sido menor a lo previamente estimado además de que la demanda por carne de res ha sido muy buena durante las últimas semanas. El mercado pudiera recibir soporte ya que los frigoríficos continúan gozando de excelentes márgenes de utilidad y están comprando la mayor cantidad de ganado que pueden sacrificar.

GANADO PORCINO

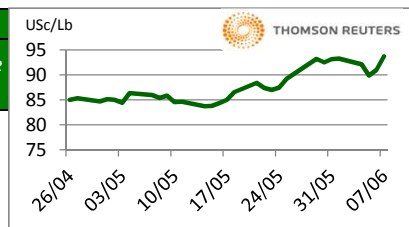
CHICAGO MERCANTIL EXCHANGE					MERCADO DE FÍSICOS			
CIERRE								
CONTRATO	DOLARES POR LIBRA	DOLARES POR TONELADA	PESOS POR TONELADA	VAR. DIA ANT. CTS. DLS./LIBRA	CONCEPTO	DOLARES POR LIBRA	DOLARES POR TONELADA	PESOS POR TONELADA
JUN8	0.7840	1,728.42	35,319.44	0.23	Rendimiento Magra 49-50%	0.6862	1,512.81	30,913.52
JUL8	0.7945	1,751.57	35,792.47	-0.50	Rendimiento Magra 51-52%	0.7055	1,555.36	31,782.99
AUG8	0.7658	1,688.19	34,497.27	-1.05	Rendimiento Magra 53-54%	0.7243	1,596.81	32,629.94
OCT8	0.6385	1,407.65	28,764.62	-0.33				



Los futuros de porcinos del CME se encuentran presionados ante las tensiones comerciales entre los principales socios comerciales de EE.UU. Las mezclas de carne de porcino también han incrementado su valor ya que la demanda interna ha sido favorable por la temporada de parrilladas. El clima cálido está permitiendo mayores compras de cárnicos. El peso promedio de los animales al 2 de junio fue de 280.9 libras, contra 281.2 libras del año pasado. En cuanto al comercio internacional, durante el mes de abril las exportaciones de carne porcina fueron por 547.9 millones de libras, un 18% más que el año pasado. Estas ventas representaron una cuarta parte de la producción. México importó 182.4 millones de libras, lo cual significó un volumen récord.

ALGODON

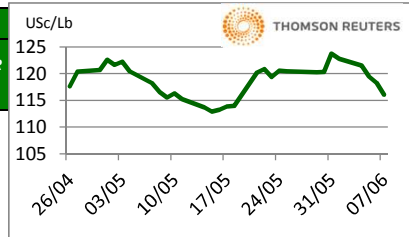
NEW YORK BOARD OF TRADE					MERCADO DE FÍSICOS			
CIERRE								
CONTRATO	DOLARES POR LIBRA	DOLARES POR PACA (480 LIBRAS)	PESOS POR TONELADA	VAR. DIA ANT. CTS. DLS./LIBRA	CONCEPTO	DOLARES POR LIBRA	DOLARES POR PACA	PESOS POR TONELADA
JUL8	0.9372	449.86	9,192.58	2.77	Promedio Nueva York	0.8654	415.39	8,488.33
OCT8	0.9379	450.19	9,199.45	2.40				
DEC8	0.9279	445.39	9,101.36	2.24				
MAR9	0.9258	444.38	9,080.76	2.25				



Los futuros de algodón del ICE cerraron al alza este jueves por la debilidad del dólar. En otras noticias del mercado, el informe semanal de exportaciones del USDA informó que las ventas netas de algodón fueron de 6,800 pacas para el ciclo 2017/2018, bajaron un 59% con respecto a la semana pasada y un 93% para el promedio de 4 semanas. Se informaron aumentos para China en 26,800 pacas, Colombia en 4,500 pacas, Vietnam en 3,400 pacas, Malasia en 2,000 pacas y Perú en 900 pacas. El índice Cotlook A bajó a 97.50 US\$/lb. China vendió 14,500 toneladas de algodón en su subasta, totalizando el 48% del monto ofrecido.

CAFE

NEW YORK BOARD OF TRADE					MERCADO DE FÍSICOS			
CIERRE								
CONTRATO	DOLARES POR LIBRA	DOLARES POR QUINTAL	PESOS POR TONELADA	VAR. DIA ANT. CTS. DLS./LIBRA	CONCEPTO	DOLARES POR LIBRA	DOLARES POR QUINTAL	PESOS POR TONELADA
JUL8	1.1570	117.33	2,397.67	-2.55	Mexicano	1.2175	123.47	2,523.05
SEP8	1.1800	119.67	2,445.34	-2.55	Nueva York Arábica	1.4194	143.95	2,941.45
DEC8	1.2150	123.22	2,517.87	-2.50	Colombiano Arábica	1.4550	147.56	3,015.22
MAR9	1.2500	126.77	2,590.40	-2.55	Brasil Arábica	1.1250	114.09	2,331.36



Los futuros de café arábica del ICE cerraron a la baja este día por la caída de la moneda de Brasil frente al dólar de EE.UU. presionó los precios. En otras noticias del mercado, el comercio de café arábica en Brasil se ha reducido a un mínimo, ya que las existencias disminuyen entre cosechas y los comerciantes se enfrentan a interrupciones persistentes del transporte. El café robusta para julio bajó 18 dólares, o un 1%, a 1733 dólares la tonelada. El café arábica para julio cayó 2.55 centavos, o 2.2%, a 1.157 por libra, luego de caer a un mínimo de tres semanas a \$1.1565.

FUENTE: CHICAGO MERCANTILE EXCHANGE (GANADO), NEW YORK BOARD OF TRADE (CAFÉ, ALGODÓN), REUTERS. FACTORES DE CONVERSION PARA GANADO Y ALGODÓN 2,204.62 LIBRAS POR TONELADA, CAFE.100 LIBRAS POR QUINTAL.

* LAS COTIZACIONES DE GANADO: BOVINO EN PIE (LIVE CATTLE), BOVINO DE ENGORDA (FEEDER CATTLE), PORCINO EN CANAL (LEAN HOGS).

A FIN DE CONTAR CON EL ÚLTIMO DATO DE CIERRE DE LOS PRECIOS DE FÍSICOS, EL PRESENTE INFORME SE ACTUALIZA DESPUÉS DE LAS 16:00 HRS. ESTE DOCUMENTO HA SIDO ELABORADO POR ASERCA Y LA INFORMACION CONTENIDA HA SIDO OBTENIDA DE FUENTES QUE SE CONSIDERAN FIDELIDAD, CON EL FIN DE PROPORCIONAR INFORMACION ESTADISTICA Y GENERAL A LA FECHA DE LA EMISION DEL MISMO, POR LO QUE AL SER UN DOCUMENTO ES SOLO DE CARACTER INFORMATIVO, NO NOS HACEMOS RESPONSABLES DE CUALQUIER INTERPRETACION QUE DE ESTE SE HAGA.