



ASERCA
COORDINACION GENERAL DE ADMINISTRACIÓN DE RIESGOS DE PRECIOS
ANTES DIRECCION GENERAL DE OPERACIONES FINANCIERAS
REPORTE DIARIO DEL COMPORTAMIENTO DEL MERCADO AGROPECUARIO INTERNACIONAL

ASPECTOS RELEVANTES

Las acciones cerraron al alza este martes en la bolsa de Nueva York, el Promedio Industrial Dow Jones subió 126.73 puntos, o un 0.5%, a 25,628.91 unidades, mientras que el índice S&P 500 ganó 8.05 puntos, o un 0.28%, a 2,858.45 unidades. El índice S&P 500 se acercó un poco más a su nivel récord impulsado por Amazon, Alphabet y Microsoft, y por una fuerte temporada de resultados que alimentó el optimismo sobre la fortaleza de la economía de Estados Unidos. En tanto, el índice Nasdaq Composite subió 23.99 puntos, o un 0.31%, a 7,833.66 unidades. La Bolsa Mexicana de Valores (BMV) mostró un repunte este día y concluyó con 1.31% de incremento, con lo que su principal indicador se ubicó cerca de 50,000 puntos. El S&P 500 Índice de Precios y Cotizaciones (IPC), subió 643.66 puntos respecto al nivel previo, con lo que se ubicó en 49,963.87 unidades. El Banco de México (Banxico) fijó en 18.4631 pesos el tipo de cambio para solventar obligaciones denominadas en moneda extranjera. El crudo subió tras reportes de un inesperado declive en la producción petrolera saudí en julio. Además de una aparente desaceleración en la actividad de perforación en Estados Unidos, aunque los precios siguen 10% por debajo del máximo del 2018 de más de 80 dólares por barril. Los futuros del Brent subieron 69 centavos a 73.90 dólares el barril, mientras que los futuros del West Texas Intermediate (WTI) ganaban 89 centavos a 69.38 dólares el barril. La mezcla mexicana de exportación cotizó con un alza de 0.33% [21 centavos para quedar en 63.734 dólares por barril.

7-ago-18

CONCEPTO	CIERRE	VAR %
DJ INDU AVERAGE (.DJJ) / CBOT	25,661.20	0.62
MEXICO BOLSA INDEX	49,940.34	1.26
PETROLEO MEZCLA MEXICANA * /	63.74	
TIPO DE CAMBIO 48 hrs. ** /	COMPRA 18.4500	VENTA 18.4570

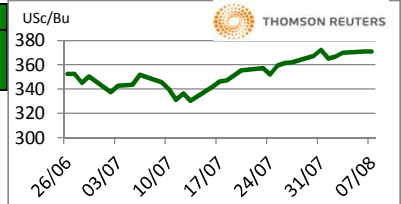
* / Dólares por barril. Estimado informativo. Dato día anterior.

PEMEX emite la cotización diaria pública a las 6:00 PM.

** / Pesos por dólar.

MAIZ

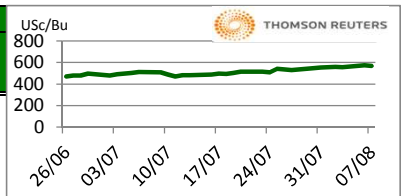
CIERRE	CHICAGO BOARD OF TRADE				MERCADO DE FISICOS				
	CONTRATO	DOLARES POR BUSHEL	DOLARES POR TONELADA	PESOS POR TONELADA	VAR. DIA ANT. CTS. DLS./BUSHEL	CONCEPTO	DOLARES POR BUSHEL	DOLARES POR TONELADA	PESOS POR TONELADA
SEP8	3.7075	145.96	2,693.94	2,693.94	-0.25	Kansas Amarillo # 2	3.6600	144.09	2,659.43
DEC8	3.8450	151.37	2,793.85	2,793.85	-0.75	Kansas Blanco	3.7800	148.81	2,746.62
MAR9	3.9550	155.70	2,873.78	2,873.78	-1.00	Golfo Exportación Amarillo # 2	4.2100	165.74	3,059.07
MAY9	4.0200	158.26	2,921.01	2,921.01	-0.75				
JUL9	4.0775	160.52	2,962.79	2,962.79	-0.75				



Los futuros de maíz cerraron débiles este martes ante las previsiones de algunas lluvias en algunas zonas secas del cinturón del maíz de Estados Unidos y de la presión de efectos colaterales de los precios del trigo que caen. El USDA recortó este lunes calificaciones del cultivo de bueno a excelente en 1 punto porcentual a 71%, en línea con las estimaciones del comercio. Las exportaciones de maíz de Brasil podrían caer a 20 millones de toneladas en 2018, por debajo de la mayoría de las estimaciones de los analistas, debido a una cosecha menor.

TRIGO

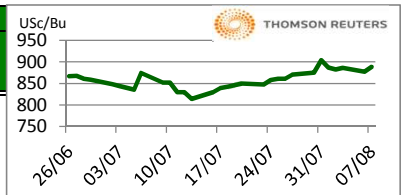
CIERRE	CHICAGO BOARD OF TRADE				MERCADO DE FISICOS				
	CONTRATO	DOLARES POR BUSHEL	DOLARES POR TONELADA	PESOS POR TONELADA	VAR. DIA ANT. CTS. DLS./BUSHEL	CONCEPTO	DOLARES POR BUSHEL	DOLARES POR TONELADA	PESOS POR TONELADA
SEP8	5.6825	208.80	3,853.75	3,853.75	-6.25	Kansas HRW	6.9900	256.84	4,740.47
DEC8	5.9000	216.79	4,001.25	4,001.25	-7.25	Minneapolis 1DNS 15%	6.8800	252.80	4,665.87
MAR9	6.0925	223.86	4,131.80	4,131.80	-5.75	Golfo Exportación SRW	6.2300	228.91	4,225.05
MAY9	6.1500	225.97	4,170.80	4,170.80	-4.00				



Los futuros de trigo cayeron este martes en un revés por toma de ganancias después de cerrar en el nivel más alto en tres años un día antes. Continúan las preocupaciones sobre la producción de cultivos en Europa, la región del Mar Negro, Canadá y Australia. El ministerio de Agricultura de Francia el martes redujo su estimación de cosecha de trigo blando de este año. La principal agencia de compra de trigo de Arabia Saudita ha dicho que ya no va a comprar trigo canadiense y la cebada en sus licitaciones internacionales como una disputa diplomática entre los dos países se intensifica.

SOYA

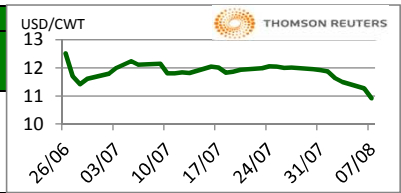
CIERRE	CHICAGO BOARD OF TRADE				MERCADO DE FISICOS				
	CONTRATO	DOLARES POR BUSHEL	DOLARES POR TONELADA	PESOS POR TONELADA	VAR. DIA ANT. CTS. DLS./BUSHEL	CONCEPTO	DOLARES POR BUSHEL	DOLARES POR TONELADA	PESOS POR TONELADA
AUG8	8.8925	326.74	6,030.70	6,030.70	12.00	Kansas	8.7400	321.14	5,927.28
SEP8	8.9525	328.95	6,071.39	6,071.39	12.50	Minneapolis	8.1900	300.93	5,554.28
NOV8	9.0575	332.81	6,142.60	6,142.60	12.25	Golfo	9.3600	343.92	6,347.75
JAN9	9.1700	336.94	6,218.90	6,218.90	12.00				



Contrario a los demás granos, los futuros de grano soya subieron un 1 por ciento hoy después de que el gobierno reportó una caída mayor a la esperada en las condiciones de la cosecha estadounidense. El Departamento de Agricultura de Estados Unidos redujo la calificación de buenos a excelentes para el cultivo de Estados Unidos en 3 puntos porcentuales a 67 por ciento. Los comerciantes, en promedio, esperaban una disminución de 1 punto. Analistas de Oil World comentaron que China puede tener que comenzar a comprar soya estadounidense de nuevo en las próximas semanas a pesar de la guerra comercial debido a que otras regiones no pueden suministrar suficiente soya para satisfacer las necesidades de China.

ARROZ

CIERRE	NEW YORK BOARD OF TRADE				MERCADO DE FISICOS				
	CONTRATO	DOLARES POR CWT	DOLARES POR TONELADA	PESOS POR TONELADA	VAR. DIA ANT. CTS. DLS./CWT	CONCEPTO	DOLARES POR CWT	DOLARES POR TONELADA	PESOS POR TONELADA
SEP8	10.9100	240.52	4,439.36	4,439.36	-36.50	Texas L. Grain	26.7500	589.74	10,884.78
NOV8	11.0400	243.39	4,492.26	4,492.26	-22.00	Rice Lg 100% bkn		390.00	7,198.23
JAN9	11.2400	247.80	4,573.64	4,573.64	-19.00	Rice Lg 5%Bkn VN		390.00	7,198.23
MAR9	11.3950	251.22	4,636.71	4,636.71	-20.00	/ Precios semanales			



Los futuros de arroz de CBOT volvieron a bajar luego de los informes sobre el aumento de la actividad de la cosecha en EE.UU. Los informes de que la cosecha está en marcha en partes de Texas y el sur de Luisiana son bajistas. Las cosechas en estos estados ahora están por lo menos un tercio completas y los rendimientos son buenos o muy buenos. La cosecha es mucho más activa esta semana en Texas y el sur de Luisiana y pronto se extenderá al norte. Las buenas calificaciones de las condiciones de los cultivos y el aumento del área sembrada este año hacen que los comerciantes ajusten una buena producción. USDA dijo el mes pasado que la demanda también debería mejorar en el próximo año y que las existencias finales podrían seguir siendo ajustadas. El progreso de la cosecha está siendo impulsado por el clima cálido en muchas áreas. Eso podría significar menos rendimiento, pero por ahora los cultivos en general se ven bien.

FUENTE: CHICAGO BOARD OF TRADE (MAIZ, TRIGO, SOYA Y ARROZ), REUTERS.

FACTORES DE CONVERSION PARA MAIZ 39.36825 BUSHELS POR TONELADA, TRIGO Y SOYA 36.7437 BUSHELS POR TONELADA Y ARROZ 22.04622 CENTIWEIGHT POR TONELADA. A FIN DE CONTAR CON EL ÚLTIMO DATO DE CIERRE DE LOS PRECIOS DE FISICOS, EL PRESENTE INFORME SE ACTUALIZA DESPUÉS DE LAS 16:00 HRS. ESTE DOCUMENTO HA SIDO ELABORADO POR ASERCA Y LA INFORMACION CONTENIDA HA SIDO OBTENIDA DE FUENTES QUE SE CONSIDERAN FIDEDIGNAS, CON EL FIN DE PROPORCIONAR INFORMACION ESTADISTICA Y GENERAL A LA FECHA DE LA EMISION DEL MISMO, POR LO QUE AL SER UN DOCUMENTO ES SOLO DE CARACTER INFORMATIVO, NO NOS HACEMOS RESPONSABLES DE CUALQUIER INTERPRETACION QUE DE ESTE SE HAGA.

GANADO BOVINO

CIERRE	CHICAGO MERCANTIL EXCHANGE				MERCADO DE FISICOS					
CONTRATO	DOLARES POR LIBRA	DOLARES POR TONELADA	PESOS POR TONELADA	VAR. DIA ANT. CTS. DLS./LIBRA	CONCEPTO	DOLARES POR LIBRA	DOLARES POR TONELADA	PESOS POR TONELADA		
GANADO BOVINO EN PIE					CORTES DE CARNE					
AUG8	1.1008	2,426.74	44,790.26	-0.33	Caja Cortes CHOICE	1.6290	3,591.33	66,285.10		
OCT8	1.1093	2,445.47	45,136.13	-0.63	Caja Cortes SELECT	1.4994	3,305.61	61,011.59		
DEC8	1.1438	2,521.53	46,539.96	-0.85						
FEB9	1.172	2,582.71	47,669.12	-1.45						
GANADO BOVINO DE ENGORDA					INDICES					
AUG8	1.499	3,303.62	60,974.97	-2.05	Índice CHOICE HWT	1.82	4,008.66	73,987.85		
SEP8	1.487	3,278.82	60,517.20	-3.28	Índice SELECT LWT	1.74	3,837.58	70,830.25		
OCT8	1.495	3,295.91	60,832.55	-2.78						
NOV8	1.507	3,321.26	61,300.50	-2.33						

Los futuros de ganado bovino en pie del CME cerraron a la baja este martes por los suministros abundantes en EE.UU. En el comercio internacional, se teme que las exportaciones de carne de res y de porcino bajen y con ello haya más oferta de cárnicos en el mercado doméstico. Sin embargo, para la carne de res el reporte mensual de exportaciones mostró que en junio se exportaron 272.6 millones de libras, cifra muy similar a la de mayo contra 235.7 millones de libras del año pasado. Los destinos más importantes fueron: Japón con 81.3 millones de libras, Corea del Sur con 58.2 millones de libras, México con 37 millones de libras y Canadá con 26.9 millones de libras.

GANADO PORCINO

CIERRE	CHICAGO MERCANTIL EXCHANGE				MERCADO DE FISICOS				
CONTRATO	DOLARES POR LIBRA	DOLARES POR TONELADA	PESOS POR TONELADA	VAR. DIA ANT. CTS. DLS./LIBRA	CERDO EN CANAL	DOLARES POR LIBRA	DOLARES POR TONELADA	PESOS POR TONELADA	
AUG8	0.5580	1,230.18	22,705.39	-0.80	Rendimiento Magra 49-50%	0.5959	1,313.73	24,247.57	
OCT8	0.4998	1,101.76	20,335.16	-0.25	Rendimiento Magra 51-52%	0.6149	1,355.62	25,020.69	
DEC8	0.4563	1,005.86	18,565.12	0.18	Rendimiento Magra 53-54%	0.6335	1,396.63	25,777.54	
FEB9	0.5320	1,172.86	21,647.44	-0.05					

Los futuros de porcinos del CME cerraron mixtos mayormente a la baja. El precio de las pancetas subió lo que pudiera ser el elemento que generó soporte a las ganancias en el mercado. El mercado ha dejado de caer debido a algunas señales de que las exportaciones de carne de porcinos de los Estados Unidos han empezado a aumentar. Cualquier signo de que la disputa comercial entre los EE.UU. y China y México puede dejar al contrato para octubre ligeramente sobrevaluado. Hay rumores de que las negociaciones con México pudieran terminar pronto. La debilidad de los precios de los físicos añaden presión a los precios.

ALGODON

CIERRE	NEW YORK BOARD OF TRADE				MERCADO DE FISICOS				
CONTRATO	DOLARES POR LIBRA	DOLARES POR PACA (480 LIBRAS)	PESOS POR TONELADA	VAR. DIA ANT. CTS. DLS./LIBRA	CONCEPTO	DOLARES POR LIBRA	DOLARES POR PACA	PESOS POR TONELADA	
OCT8	0.8822	423.46	7,815.73	-0.47	Promedio Nueva York	0.8490	407.52	7,521.60	
DEC8	0.8790	421.92	7,787.38	-0.50					
MAR9	0.8808	422.78	7,803.32	-0.31					
MAY9	0.8832	423.94	7,824.59	-0.20					

Los futuros de algodón ICE alcanzaron el máximo de una semana este martes después de que un informe federal mostrara un deterioro en la condición de los cultivos en Estados Unidos, pero los precios bajaron a medida que los fondos rolaban posiciones. De acuerdo al informe del progreso semanal de cultivos del Departamento de Agricultura (USDA), en los EE.UU. el principal estado productor de algodón, Texas, proyectó que el 49% del cultivo estuvo en condiciones de "malas a muy malas" en comparación con el 47% de la semana anterior. El índice Cotlook A bajó a 98.00 USc/lb.

CAFE

CIERRE	NEW YORK BOARD OF TRADE				MERCADO DE FISICOS				
CONTRATO	DOLARES POR LIBRA	DOLARES POR QUINTAL	PESOS POR TONELADA	VAR. DIA ANT. CTS. DLS./LIBRA	CONCEPTO	DOLARES POR LIBRA	DOLARES POR QUINTAL	PESOS POR TONELADA	
SEP8	1.0905	110.59	2,041.17	0.30	Mexicano	1.1425	115.86	2,138.50	
DEC8	1.1220	113.79	2,100.13	0.20	Nueva York Arábica	1.3444	136.34	2,516.41	
MAR9	1.1555	117.18	2,162.84	0.05	Colombiano Arábica	1.3800	139.95	2,583.05	
MAY9	1.1790	119.57	2,206.82	0.00	Brasil Arábica	1.0200	103.44	1,909.21	

Los futuros de café arábica del ICE cerraron al alza este día, los precios se vieron respaldados por la preocupación de que las precipitaciones antes del periodo estacional de lluvia podrían provocar la floración prematura de los cultivos, lo que podría reducir la producción. Esto también aumentó las expectativas de coberturas cortas, dijeron los distribuidores. Brasil recibió importantes precipitaciones durante el fin de semana, luego de un clima inusualmente seco durante gran parte de 2018 hasta ahora, dijeron operadores. El café arábica para septiembre subió 0.3 centavos, o 0.3%, en \$1.0905 por libra. El café robusta para septiembre bajó \$14, o 0.8%, a \$1,668 la tonelada.

FUENTE: CHICAGO MERCANTILE EXCHANGE (GANADO), NEW YORK BOARD OF TRADE (CAFÉ, ALGODÓN), REUTERS. FACTORES DE CONVERSION PARA GANADO Y ALGODÓN 2,204.62 LIBRAS POR TONELADA, CAFE 100 LIBRAS POR QUINTAL.

* LAS COTIZACIONES DE GANADO: BOVINO EN PIE (LIVE CATTLE), BOVINO DE ENGORDA (FEEDER CATTLE), PORCINO EN CANAL (LEAN HOGS).

A FIN DE CONTAR CON EL ÚLTIMO DATO DE CIERRE DE LOS PRECIOS DE FISICOS, EL PRESENTE INFORME SE ACTUALIZA DESPUÉS DE LAS 16:00 HRS. ESTE DOCUMENTO HA SIDO ELABORADO POR ASERCA Y LA INFORMACION CONTENIDA HA SIDO OBTENIDA DE FUENTES QUE SE CONSIDERAN FIDELIDADAS, CON EL FIN DE PROPORCIONAR INFORMACION ESTADISTICA Y GENERAL A LA FECHA DE LA EMISION DEL MISMO, POR LO QUE AL SER UN DOCUMENTO ES SOLO DE CARACTER INFORMATIVO, NO NOS HACEMOS RESPONSABLES DE CUALQUIER INTERPRETACION QUE DE ESTE SE HAGA.