



**ASERCA**  
**COORDINACION GENERAL DE ADMINISTRACIÓN DE RIESGOS DE PRECIOS**  
**ANTES DIRECCION GENERAL DE OPERACIONES FINANCIERAS**  
**REPORTE DIARIO DEL COMPORTAMIENTO DEL MERCADO AGROPECUARIO INTERNACIONAL**

**ASPECTOS RELEVANTES**

Las acciones cerraron mixtas a la baja este jueves en la bolsa de Nueva York. El índice S&P 500 y el Promedio Industrial Dow Jones cerraron con caídas, porque los avances de las acciones de Apple y Amazon fueron contrarrestados por las pérdidas en el sector energético. El Promedio Industrial Dow Jones bajó 74.52 puntos, o un 0.29% a 25,509.23 unidades, mientras que el índice S&P 500 cayó 4.12 puntos, o un 0.14%, a 2,853.58 unidades. En cambio, el índice Nasdaq Composite subió 3.46 puntos, o un 0.04%, a 7,891.78 unidades. Por segunda sesión consecutiva, la Bolsa Mexicana de Valores (BMV) concluyó con un retroceso de 1.3% ante el efecto negativo en los mercados de la tensión comercial entre China y los Estados Unidos. El S&P 500 Índice de Precios y Cotizaciones (IPC) se colocó en los 49,244.40 enteros con un retroceso de 650.1 puntos respecto al nivel previo. El Banco de México (Banxico) fijó en 18.6511 pesos el tipo de cambio para solventar obligaciones denominadas en moneda extranjera. El petróleo bajó este jueves nuevamente atrapado por el temor a que el conflicto comercial entre Washington y Pekín perjudique la demanda china de crudo. El mercado sufre por la cada vez más mencionada posibilidad de que China le imponga aranceles a los productos petroleros que importa de Estados Unidos, dijo Robert Yawger de Mizuho. En Londres el barril de Brent del mar del Norte para entrega en octubre se replegó 21 centavos para quedar en 72.07 dólares. En el mercado de Nueva York el barril de light sweet crude (WTI), en los contratos para septiembre, dejó 13 centavos a 66.81 dólares, su menor precio en siete semanas.

9-ago-18

CONCEPTO	CIERRE	VAR %
DJ INDU AVERAGE (DJ) / CBOT	25,575.49	-0.03
MEXICO BOLSA INDEX	49,326.44	-1.14
PETROLEO MEZCLA MEXICANA * /	62.79	
TIPO DE CAMBIO 48 hrs. ** /	COMPRA 18.5980	VENTA 18.6050

\* / Dólares por barril. Estimado informativo. Dato día anterior.

PEMEX emite la cotización diaria pública a las 6:00 PM.

\*\* / Pesos por dólar.

**MAIZ**

CIERRE	CHICAGO BOARD OF TRADE				MERCADO DE FÍSICOS				Usc/Bu	
	CONTRATO	DOLARES POR BUSHEL	DOLARES POR TONELADA	PESOS POR TONELADA	VAR. DIA ANT. CTS. DLS./BUSHEL	CONCEPTO	DOLARES POR BUSHEL	DOLARES POR TONELADA		
SEP8	3.6925	145.37	2,704.56	-2.00	Kansas Amarillo # 2	3.6625	144.19	2,682.58		
DEC8	3.8275	150.68	2,803.44	-2.25	Kansas Blanco	3.8000	149.60	2,783.30		
MAR9	3.9400	155.11	2,885.84	-2.00	Golfo Exportación Amarillo # 2	4.2500	167.32	3,112.90		
MAY9	4.0075	157.77	2,935.28	-1.75						
JUL9	4.0625	159.93	2,975.56	-1.75						

Los futuros de maíz caen este jueves por la toma de ganancias y cuadratura de las posiciones por delante de al balance mensual de oferta y demanda del gobierno, que se conocerá este viernes. Los descensos fueron limitadas por las expectativas de la erosión del potencial de rendimiento de maíz EE.UU. en medio de pronósticos de clima más seco en el Medio Oeste durante las próximas semanas. Los analistas en promedio esperan que el USDA el viernes eleve sus previsiones de rendimiento de maíz y la producción. Analistas de Strategie Grains elevó su estimado de cosecha de maíz mensual en 700,000 toneladas a 61.3 millones de toneladas, 3 por ciento arriba en comparación con 2017. Conab prevé la producción de maíz de Brasil en 82.18 millones de t.m., frente a una previsión de 82.92 millones de t.m. en julio y 97.84 millones de t.m. vs la temporada pasada.

**TRIGO**

CIERRE	CHICAGO BOARD OF TRADE				MERCADO DE FÍSICOS				Usc/Bu	
	CONTRATO	DOLARES POR BUSHEL	DOLARES POR TONELADA	PESOS POR TONELADA	VAR. DIA ANT. CTS. DLS./BUSHEL	CONCEPTO	DOLARES POR BUSHEL	DOLARES POR TONELADA		
SEP8	5.6450	207.42	3,859.02	-5.50	Kansas HRW	6.9700	256.10	4,764.81		
DEC8	5.8650	215.50	4,009.41	-4.75	Minneapolis 1DNS 15%	6.9800	256.47	4,771.64		
MAR9	6.0700	223.03	4,149.55	-4.50	Golfo Exportación SRW	6.2500	229.65	4,272.60		
MAY9	6.1475	225.88	4,202.53	-5.00						

Los futuros de trigo cierran con perdidas por la toma de ganancias acumuladas de las ultimas sesiones. Analistas en promedio esperan que el Departamento de Agricultura de Estados Unidos el viernes reduzca sus estimados de Estados Unidos y los inventarios mundiales de final de temporada en su informe mensual de oferta / demanda. Analistas de Strategie Grains recortó su estimación de la producción de trigo suave de la UE a 127.7 millones de toneladas, frente a 132.4 millones estimado hace un mes, citando la sequía en el norte de Europa.

**SOYA**

CIERRE	CHICAGO BOARD OF TRADE				MERCADO DE FÍSICOS				Usc/Bu	
	CONTRATO	DOLARES POR BUSHEL	DOLARES POR TONELADA	PESOS POR TONELADA	VAR. DIA ANT. CTS. DLS./BUSHEL	CONCEPTO	DOLARES POR BUSHEL	DOLARES POR TONELADA		
AUG8	8.8775	326.19	6,068.81	-6.00	Kansas	8.9100	327.39	6,091.02		
SEP8	8.9300	328.12	6,104.70	-6.75	Minneapolis	8.3600	307.18	5,715.03		
NOV8	9.0400	332.16	6,179.89	-6.50	Golfo	9.4000	345.39	6,426.00		
JAN9	9.1550	336.39	6,258.51	-6.25						

Los futuros de soya cayeron por primera vez en tres sesiones este jueves, mientras los operadores cuadraron posiciones, liquidando contratos largos previo al informe mensual del gobierno de los EE.UU. sobre oferta y demanda mundial de mañana viernes, mismo que se espera aumenten los suministros. La caída fue limitada por las expectativas acerca de que el potencial de rendimiento de soya de los Estados Unidos baje en medio de pronósticos de clima más seco en el Medio Oeste durante las próximas semanas. USDA dijo que las ventas netas de exportación de soya de Estados Unidos ascendieron a 954,400 toneladas, cerca del extremo superior de las previsiones de los analistas. Conab prevé la producción de soya de Brasil en 118.98 millones de t.m., frente a 118.88 millones de toneladas pronosticados en julio y 114.08 millones de toneladas la temporada pasada.

**ARROZ**

CIERRE	NEW YORK BOARD OF TRADE				MERCADO DE FÍSICOS				USD/CWT	
	CONTRATO	DOLARES POR CWT	DOLARES POR TONELADA	PESOS POR TONELADA	VAR. DIA ANT. CTS. DLS./CWT	CONCEPTO	DOLARES POR CWT	DOLARES POR TONELADA		
SEP8	10.7400	236.78	4,405.23	9.00	Texas L. Grain	26.7500	589.74	10,972.06		
NOV8	10.8750	239.75	4,460.60	5.00	Rice Lg 100% bkn		390.00	7,255.95		
JAN9	11.0750	244.16	4,542.64	3.00	Rice Lg 5%Bkn VN		390.00	7,255.95		
MAR9	11.2450	247.91	4,612.37	3.50	/ Precios semanales					

Los futuros de arroz de Chicago cerraron mixtos mayormente a la baja. El arroz se registró nuevamente débil por ventas de fondos. Los informes sobre la actividad creciente de la cosecha y las ideas sobre la demanda de la gran producción están presionando los precios a la baja. Las cosechas en los estados de Luisiana y Texas ahora están al menos un tercio completas y los rendimientos son buenos o muy buenos. La cosecha pronto se extenderá al norte. Las buenas calificaciones de las condiciones de los cultivos y el aumento del área sembrada este año hacen que los comerciantes busquen una buena producción. USDA dijo el mes pasado que la demanda también debería mejorar en el próximo año y que las existencias finales podrían seguir siendo ajustadas. Debería confirmar ambas ideas en los informes de mañana.

FUENTE: CHICAGO BOARD OF TRADE (MAIZ, TRIGO, SOYA Y ARROZ), REUTERS.

FACTORES DE CONVERSION PARA MAIZ 39.36825 BUSHELS POR TONELADA, TRIGO Y SOYA 36.7437 BUSHELS POR TONELADA Y ARROZ 22.04622 CENTIWEIGHT POR TONELADA.

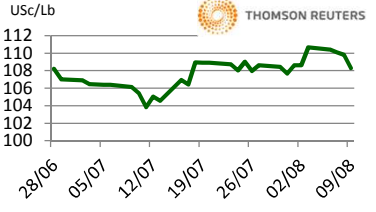
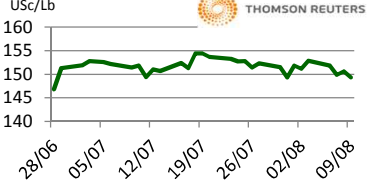
A FIN DE CONTAR CON EL ÚLTIMO DATO DE CIERRE DE LOS PRECIOS DE FÍSICOS, EL PRESENTE INFORME SE ACTUALIZA DESPUÉS DE LAS 16:00 HRS. ESTE DOCUMENTO HA SIDO

ELABORADO POR ASERCA Y LA INFORMACION CONTENIDA HA SIDO OBTENIDA DE FUENTES QUE SE CONSIDERAN FIDELIDAD, CON EL FIN DE PROPORCIONAR INFORMACION

ESTADISTICA Y GENERAL A LA FECHA DE LA EMISION DEL MISMO, POR LO QUE AL SER UN DOCUMENTO ES SOLO DE CARACTER INFORMATIVO, NO NOS HACEMOS RESPONSABLES DE

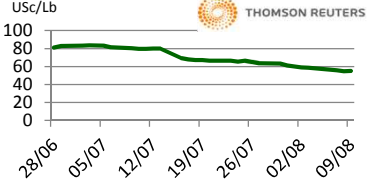
CUALQUIER NTERPRETACION QUE DE ESTE SE HAGA.

## GANADO BOVINO

CIERRE		CHICAGO MERCANTIL EXCHANGE				MERCADO DE FÍSICOS				Usc/Lb 
CONTRATO	DOLARES POR LIBRA	DOLARES POR TONELADA	PESOS POR TONELADA	VAR. DIA ANT. CTS. DLS./LIBRA	CONCEPTO	DOLARES POR LIBRA	DOLARES POR TONELADA	PESOS POR TONELADA		
<b>GANADO BOVINO EN PIE</b>					<b>CORTES DE CARNE</b>					
AUG8	1.0825	2,386.50	44,400.85	-1.58	Caja Cortes CHOICE	1.5952	3,516.81	65,430.25		
OCT8	1.0905	2,404.14	44,728.99	-1.95	Caja Cortes SELECT	1.5631	3,446.04	64,113.60		
DEC8	1.1298	2,490.67	46,338.91	-1.55						
FEB9	1.165	2,568.38	47,784.75	-0.70						
<b>GANADO BOVINO DE ENGORDA</b>					<b>INDICES</b>					Usc/Lb 
AUG8	1.494	3,292.60	61,258.82	-1.33	Índice CHOICE HWT	1.82	4,010.42	74,613.94		
SEP8	1.490	3,285.43	61,125.52	-0.58	Índice SELECT LWT	1.74	3,844.64	71,529.47		
OCT8	1.492	3,289.29	61,197.30	-0.60						
NOV8	1.498	3,301.42	61,422.89	-1.05						

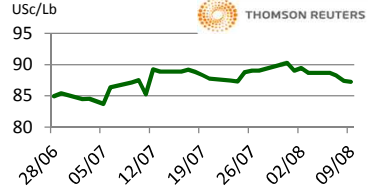
Los futuros de ganado bovino en pie del CME cerraron con pérdidas este jueves debido a la tendencia bajista del precio de la carne de porcino, el incremento de la producción de proteínas animales, la guerra comercial entre Estados Unidos y China, así como un posible incremento en las importaciones de carne de res procedentes de Australia a los Estados Unidos. En cuanto a las exportaciones, el reporte de ventas netas mostró que la semana pasada se vendieron 14,600 t.m. de carne de res, un 10% menos que la semana anterior. En esa misma semana las exportaciones de carne de res bajaron 2% con un volumen de 18,300 t.m

## GANADO PORCINO

CIERRE		CHICAGO MERCANTIL EXCHANGE				MERCADO DE FÍSICOS				Usc/Lb 
CONTRATO	DOLARES POR LIBRA	DOLARES POR TONELADA	PESOS POR TONELADA	VAR. DIA ANT. CTS. DLS./LIBRA	CERDO EN CANAL	DOLARES POR LIBRA	DOLARES POR TONELADA	PESOS POR TONELADA		
AUG8	0.5498	1,211.99	22,549.07	0.18	Rendimiento Magra 49-50%	0.5681	1,252.44	23,301.73		
OCT8	0.5140	1,133.17	21,082.71	3.00	Rendimiento Magra 51-52%	0.5867	1,293.45	24,064.65		
DEC8	0.4733	1,043.34	19,411.27	2.95	Rendimiento Magra 53-54%	0.6048	1,333.35	24,807.05		
FEB9	0.5465	1,204.82	22,415.77	2.98						

Los futuros de porcinos del CME suben este día por la recuperación de los precios de los porcinos al mayoreo. El peso promedio de los porcinos sacrificados en Iowa y sur de Minnesota en la semana que terminó en el 4 de agosto alcanzó las 278.4 libras, por arriba de las 276.5 libras en la semana previa y por arriba de las 275.5 libras hace un año a esas alturas del año. El importante incremento del peso promedio de los animales se está dando antes de lo normal este año lo que agrega a una mayor producción total de carne porcina. La información sobre el peso promedio de los animales a sacrificio de los últimos 5 años muestra un peso más bajo en la tercera semana de agosto en lugar de en la última semana de julio y/o principios de agosto de este año.

## ALGODÓN

CIERRE		NEW YORK BOARD OF TRADE				MERCADO DE FÍSICOS				Usc/Lb 
CONTRATO	DOLARES POR LIBRA	DOLARES POR PACA (480 LIBRAS)	PESOS POR TONELADA	VAR. DIA ANT. CTS. DLS./LIBRA	CONCEPTO	DOLARES POR LIBRA	DOLARES POR PACA	PESOS POR TONELADA		
OCT8	0.8726	418.85	7,792.67	-0.13	Promedio Nueva York	0.8360	401.28	7,465.81		
DEC8	0.8726	418.85	7,792.67	0.08						
MAR9	0.8769	420.91	7,831.07	0.22						
MAY9	0.8813	423.02	7,870.36	0.32						

Los futuros de algodón del ICE cerraron al alza este jueves a pesar de la fortaleza del dólar. En otras noticias, el informe del USDA del día de hoy presentó las exportaciones de algodón para el período finalizado el 31 de julio en 272,800 pacas y exportaciones acumuladas por 14,830,600 pacas, un 7% más que el total de 13,823,100 pacas del año anterior. Los principales destinos fueron Vietnam (78,100 pacas), China (50,200 pacas), Turquía (36,200 pacas), Indonesia (28,100 pacas) y Bangladesh (15,500 pacas). Las exportaciones del 1 al 2 de agosto totalizaron 43,100 pacas, siendo Vietnam (12,000 pacas), México (6,900 pacas), Indonesia (4,800 pacas), Turquía (4,700 pacas) y Corea del Sur (4,700 pacas) los principales destinos.

## CAFÉ

CIERRE		NEW YORK BOARD OF TRADE				MERCADO DE FÍSICOS				Usc/Lb 
CONTRATO	DOLARES POR LIBRA	DOLARES POR QUINTAL	PESOS POR TONELADA	VAR. DIA ANT. CTS. DLS./LIBRA	CONCEPTO	DOLARES POR LIBRA	DOLARES POR QUINTAL	PESOS POR TONELADA		
SEP8	1.0765	109.17	2,031.12	-0.20	Mexicano	1.1335	114.95	2,138.67		
DEC8	1.1075	112.31	2,089.61	-0.25	Nueva York Arábica	1.3369	135.58	2,522.44		
MAR9	1.1395	115.56	2,149.99	-0.35	Colombiano Arábica	1.3700	138.94	2,584.89		
MAY9	1.1620	117.84	2,192.44	-0.40	Brasil Arábica	1.0200	103.44	1,924.52		

Los futuros de café arábica del ICE cerraron a la baja este día. Los precios se respaldaron a principios de la semana debido a las preocupaciones sobre las primeras lluvias en el principal productor, Brasil, que se cree que causó una floración prematura de los cultivos. Esto puede afectar negativamente a la producción si no hay lluvias, pero en esta coyuntura, parece que están recibiendo algunas lluvias de seguimiento, y eso probablemente esté afectando al mercado, dijo Steve Platt, estratega de futuros de Archer Financial Services. El café arábica para septiembre cayó 0.2 centavos, o 0.2%, a \$1.0765 por libra, su segunda sesión consecutiva de pérdidas. El café robusta para septiembre cerró con \$16, o 1%, a \$1,671 la tonelada.

FUENTE: CHICAGO MERCANTILE EXCHANGE (GANADO), NEW YORK BOARD OF TRADE (CAFÉ, ALGODÓN), REUTERS. FACTORES DE CONVERSION PARA GANADO Y ALGODÓN 2,204.62 LIBRAS POR TONELADA, CAFÉ.100 LIBRAS POR QUINTAL.

\* LAS COTIZACIONES DE GANADO: BOVINO EN PIE (LIVE CATTLE), BOVINO DE ENGORDA (FEEDER CATTLE), PORCINO EN CANAL (LEAN HOGS).

A FIN DE CONTAR CON EL ÚLTIMO DATO DE CIERRE DE LOS PRECIOS DE FÍSICOS, EL PRESENTE INFORME SE ACTUALIZA DESPUÉS DE LAS 16:00 HRS. ESTE DOCUMENTO HA SIDO ELABORADO POR ASERCA Y LA INFORMACION CONTENIDA HA SIDO OBTENIDA DE FUENTES QUE SE CONSIDERAN FIDELIGNAS, CON EL FIN DE PROPORCIONAR INFORMACION ESTADISTICA Y GENERAL A LA FECHA DE LA EMISION DEL MISMO, POR LO QUE AL SER UN DOCUMENTO ES SOLO DE CARACTER INFORMATIVO, NO NOS HACEMOS RESPONSABLES DE CUALQUIER INTERPRETACION QUE DE ESTE SE HAGA.