



PERSPECTIVAS DEL MERCADO DEL MERCADO DE FUTUROS DE CERDO EN CANAL

SECRETARÍA DE AGRICULTURA,
GANADERÍA, DESARROLLO RURAL,
PESCA Y ALIMENTACIÓN



SAGARPA



ASERCA
DIRECCIÓN GENERAL DE OPERACIONES FINANCIERAS

JUNIO 2008



COMPARATIVO DE PRECIOS DE FUTURO DE MAIZ Y HARINA DE SOYA

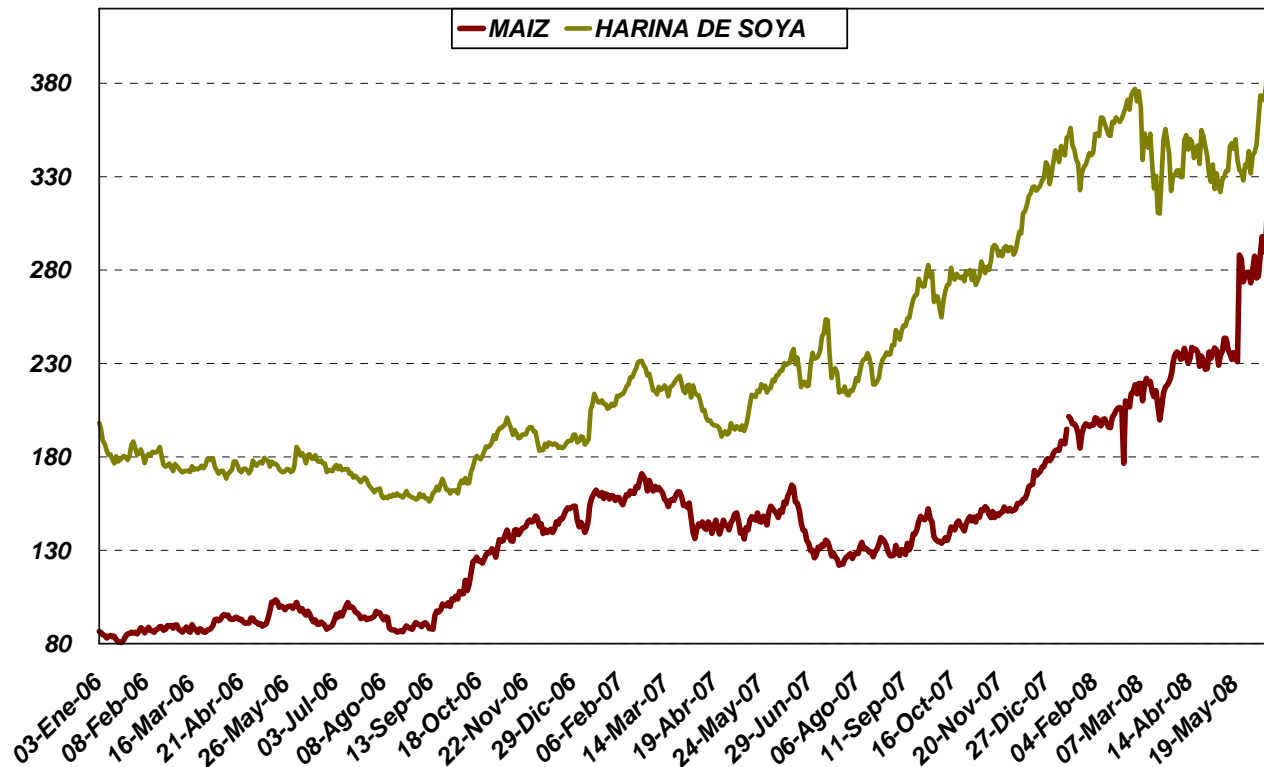
FUTURO MAS CERCANO CHICAGO

SECRETARÍA DE AGRICULTURA,
GANADERÍA, DESARROLLO RURAL,
PESCA Y ALIMENTACIÓN



SAGARPA

DOLARES POR TONELADA

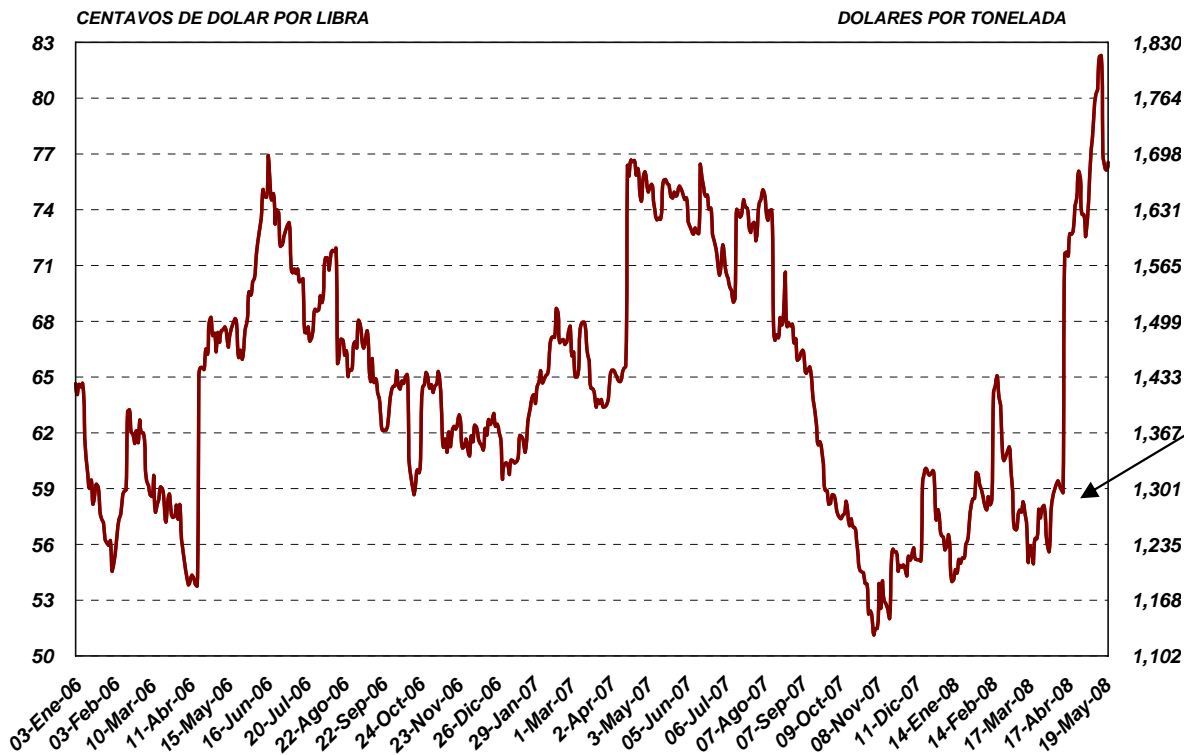


FUENTE: ASERCA CON DATOS DE REUTERS AL 18 DE JUNIO DE 2008.

El encarecimiento de los insumos forrajeros ha sido uno de los factores determinantes en el desempeño del mercado porcícola norteamericano, que a su vez, impacta la tendencia en el mercado de futuros de cerdo en canal.



GANADO PORCINO EN CANAL FUTURO MAS CERCANO



FUENTE: ASERCA CON DATOS DE REUTERS AL 20 DE MAYO DE 2008.

La gran oferta de ganado terminado y la consecuente alza en la producción de carne de cerdo había generado expectativas sumamente negativas para los precios de cerdo en canal.

En el primer trimestre la producción de carne creció 10%, tendencia que podría mantenerse en los meses siguientes.

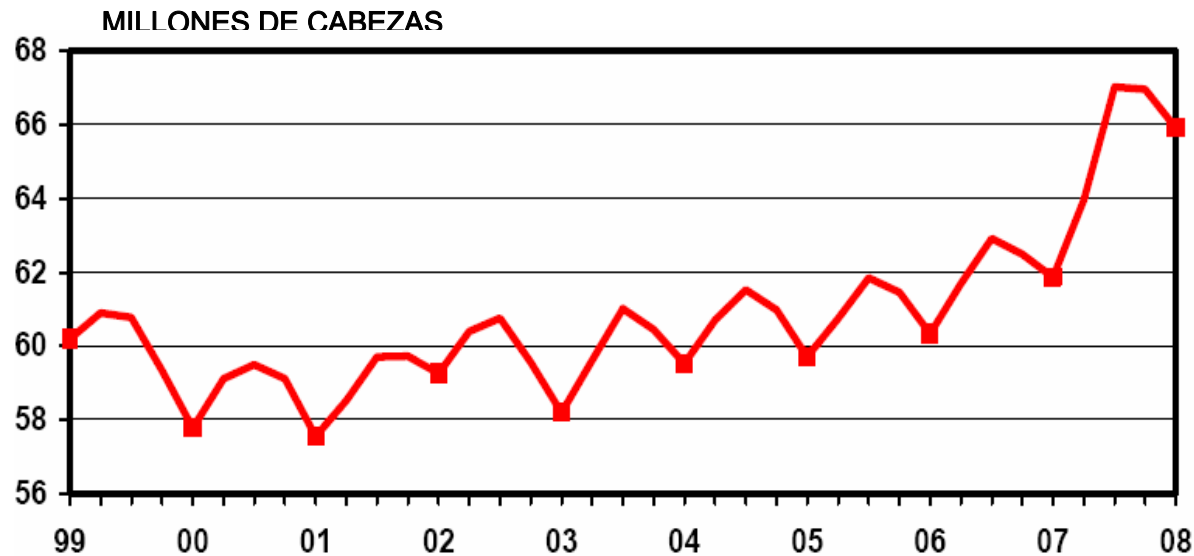


INVENTARIO TRIMESTRAL DE GANADO PORCINO AL 1° DE MARZO DE 2008



SECRETARÍA DE AGRICULTURA,
GANADERÍA, DESARROLLO RURAL,
PESCA Y ALIMENTACIÓN

SAGARPA



FUENTE: USDA

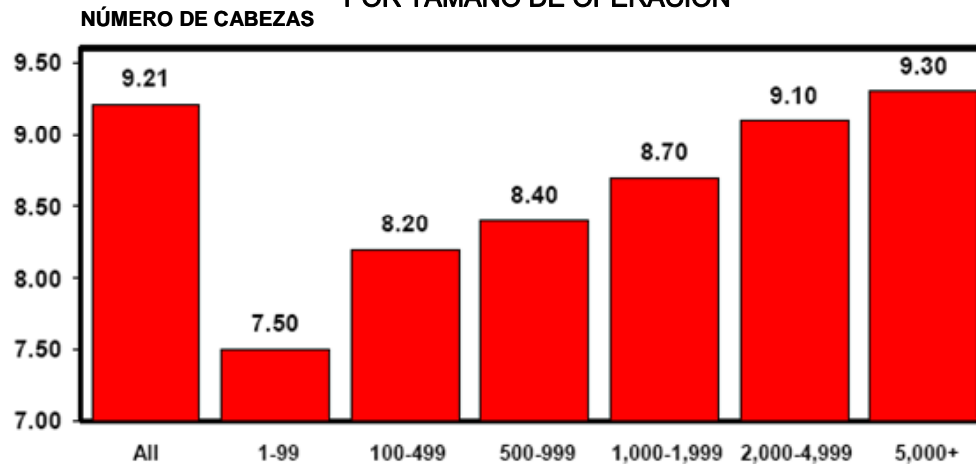
El último informe trimestral del mismo organismo, indicó un inventario de 65.9 millones de cabezas al 1° de marzo de 2008, cifra 7% superior a la del año anterior. El USDA actualizará esta cifra el 30 de junio.

El nacimiento de lechones entre septiembre y noviembre, fue de 28.1 millones de cabezas, cifra 6% mayor a la reportada en 2007 y 9% superior a la de 2006.



NACIMIENTO DE LECHONES POR CAMADA EN ESTADOS UNIDOS DICIEMBRE 07 – FEBRERO 08

POR TAMAÑO DE OPERACIÓN



FUENTE: DEPARTAMENTO DE AGRICULTURA DE ESTADOS UNIDOS

El número promedio de lechones por camada en el mismo trimestre fue de 9.21 en comparación con 9.09 del año anterior. Sin embargo, se comenta que el alza de los costos de producción limitará la engorda y crianza de lechones. Esta es una de las razones por la que el mercado de futuros ha mostrado una sorpresiva recuperación, en términos de precio.

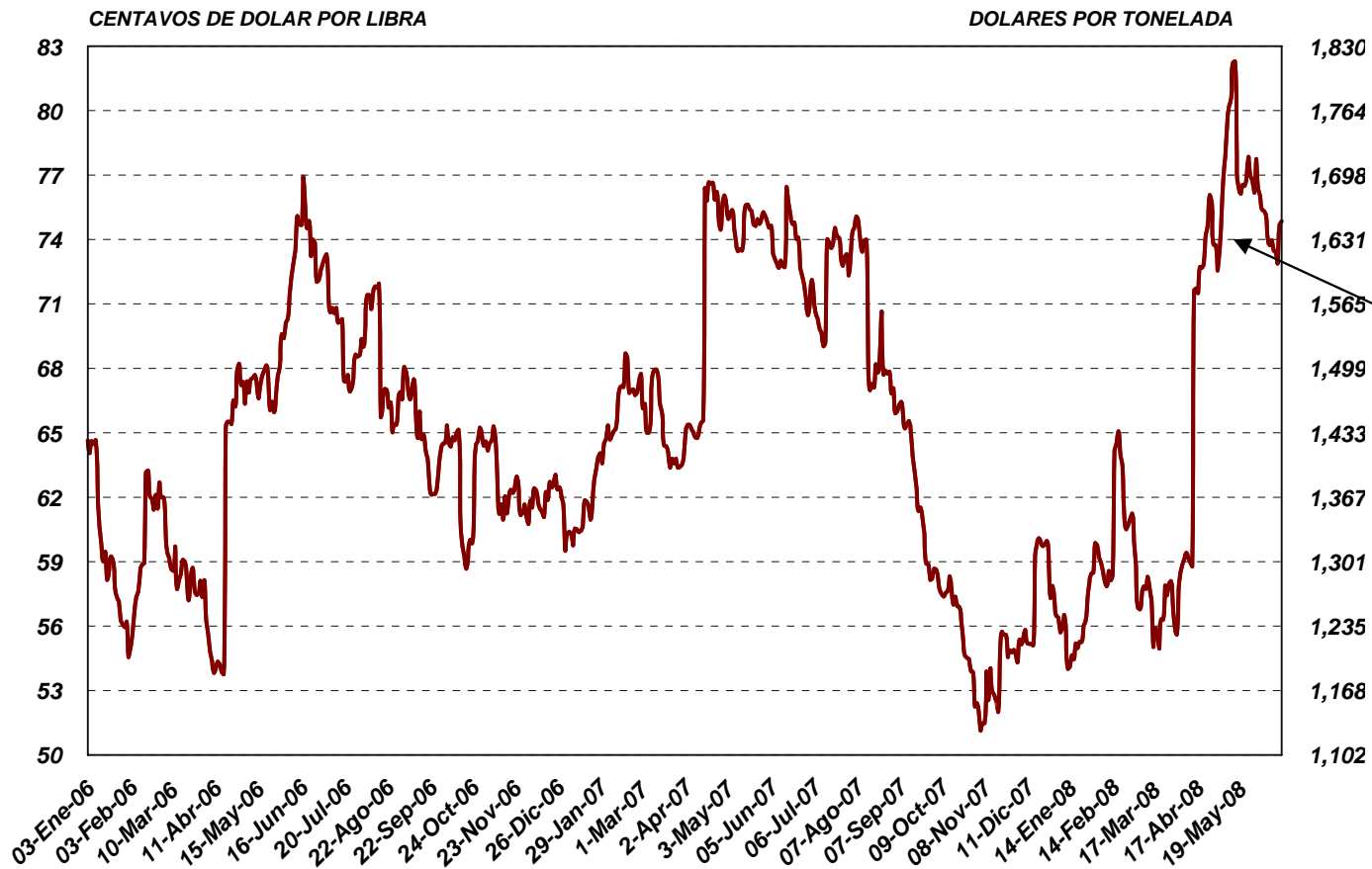


GANADO PORCINO EN CANAL FUTURO MAS CERCANO

SECRETARÍA DE AGRICULTURA,
GANADERÍA, DESARROLLO RURAL,
PESCA Y ALIMENTACIÓN



SAGARPA



El comportamiento de la demanda también ha sido favorable, especialmente hacia el mercado exterior, cambiando, de manera significativa, el panorama de precios.

FUENTE: ASERCA CON DATOS DE REUTERS AL 18 DE JUNIO DE 2008.



- ✓ La depreciación del dólar ha abaratado la carne de cerdo norteamericana en los mercados asiáticos.
- ✓ En el primer trimestre de 2008, las ventas hacia Hong Kong son siete veces mayores a las del año pasado; los embarques a China se triplicaron y hacia Rusia se duplicaron. Canadá compró 27% más que en el mismo periodo de 2007 y Japón elevó sus importaciones un 8%.
- ✓ Para el mes de abril, el USDA reportó ventas de casi 200,000 toneladas, volumen que representó un aumento del 95% respecto al mismo mes de 2007.
- ✓ El consumidor estadounidense, por su parte, ha tratado de equilibrar sus gastos, adquiriendo alimentos de menor precio. La carne de cerdo ha sido la opción más viable, en comparación a la carne de res, con todo y la reciente alza de precios.

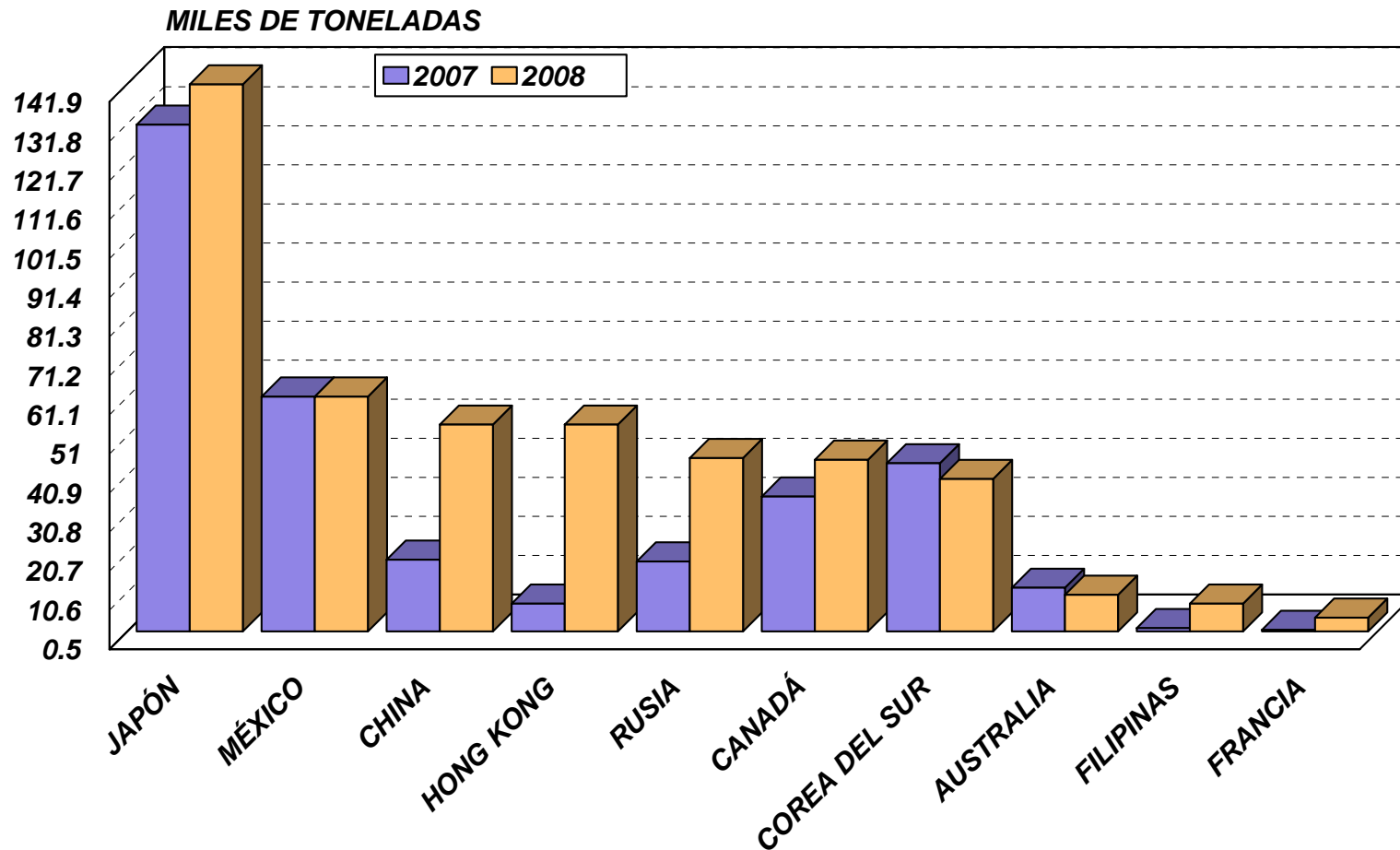


EXPORTACIONES DE CARNE DE CERDO DE ESTADOS UNIDOS PRIMER TRIMESTRE 2008



SECRETARÍA DE AGRICULTURA,
GANADERÍA, DESARROLLO RURAL,
PESCA Y ALIMENTACIÓN

SAGARPA



FUENTE: DEPARTAMENTO DE AGRICULTURA DE ESTADOS UNIDOS (USDA), MAYO 2008.



SECRETARÍA DE AGRICULTURA,
GANADERÍA, DESARROLLO RURAL,
PESCA Y ALIMENTACIÓN

SAGARPA

EXPORTACIONES DE CARNE DE CERDO DE ESTADOS UNIDOS PRINCIPALES DESTINOS

MILES DE TONELADAS

EXPORTACIONES			
AÑO	ABRIL 2007	ABRIL 2008	VARIACIÓN ANUAL %
JAPÓN	83,876	114,048	36
MÉXICO	27,574	42,899	56
CHINA	13,075	53,018	305
HONG KONG	3,783	54,194	1,333
RUSIA	16,361	49,012	200
CANADÁ	25,906	32,915	27
COREA DEL SUR	22,608	32,345	43
AUSTRALIA	6,891	9,232	34
FILIPINAS	1,082	8,540	689
ITALIA	1,044	4,152	298
TOTAL MENSUAL	224,701	439,474	96

FUENTE: DEPARTAMENTO DE AGRICULTURA DE ESTADOS UNIDOS (USDA)

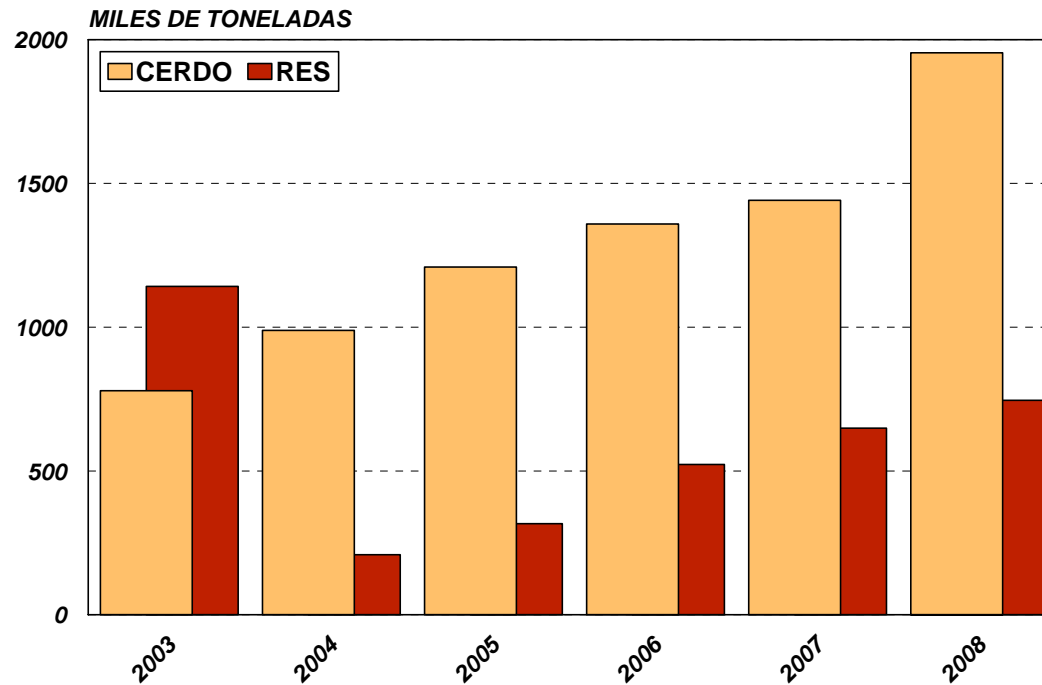


EXPORTACIONES NORTEAMERICANAS DE CARNES ROJAS

SECRETARÍA DE AGRICULTURA,
GANADERÍA, DESARROLLO RURAL,
PESCA Y ALIMENTACIÓN



SAGARPA



FUENTE: DEPARTAMENTO DE AGRICULTURA DE ESTADOS UNIDOS

Las restricciones a la carne de res norteamericana ha favorecido el intercambio comercial de carne de cerdo.



✓Las importaciones norteamericanas de ganado canadiense ha mostrado descensos importantes. Los porcicultores canadienses han optado por sacrificar sus inventarios, en lugar de enviarlos al mercado norteamericano, ya que los costos de transporte se han elevado considerablemente.

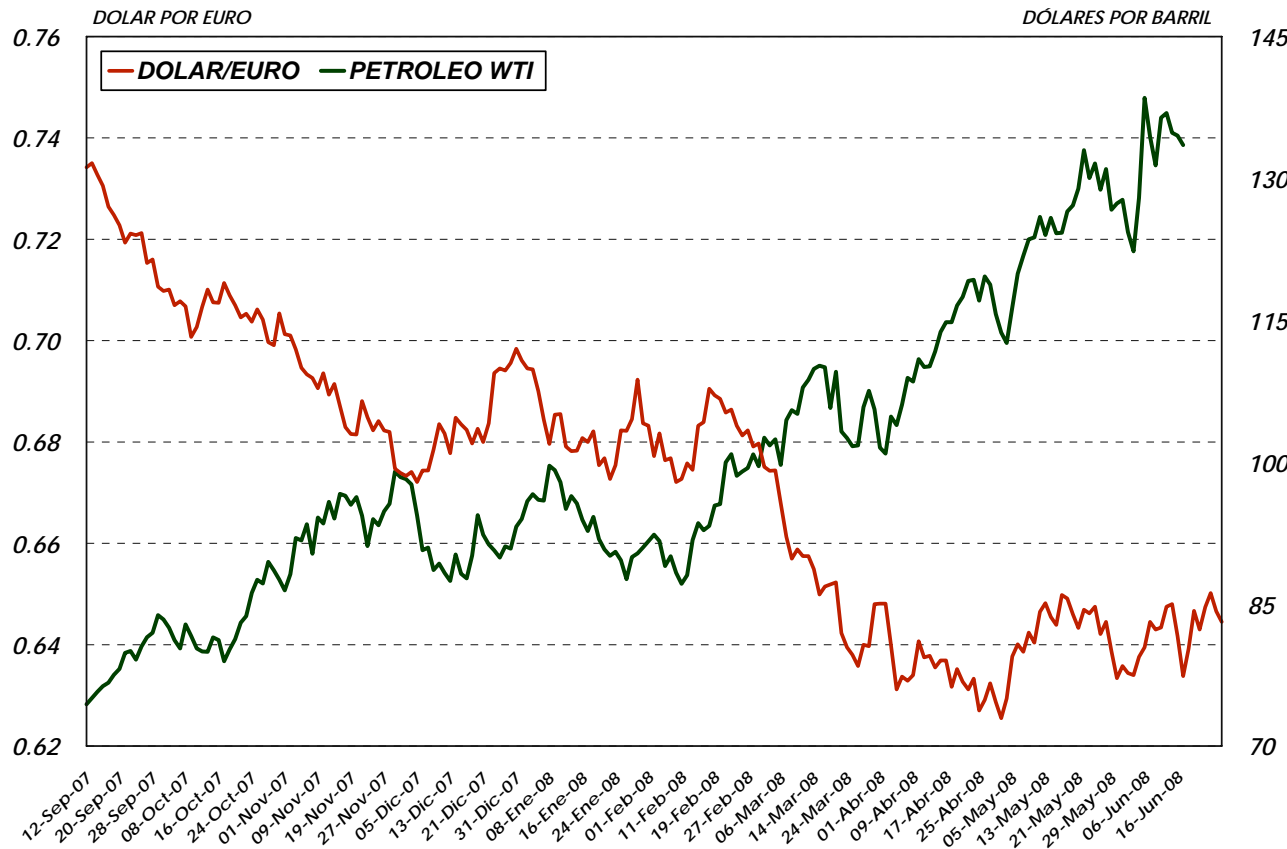
✓Esto ha cambiado el patrón comercial de los últimos meses que anticipaba un aumento de casi 6% en las importaciones norteamericanas con una cifra de 10.4 millones de cabezas. Pero las firmas empacadores han ajustado sus previsiones, indicando un decremento del 1.2% y una cifra de 9.9 millones de cabezas.

✓La perspectiva de largo plazo sustenta que la menor crianza de lechones en Canadá reducirá las compras estadounidenses de ganado terminado.

✓Los porcicultores norteamericanos, además de contraer sus inventarios de crianza, tendrán que limitar la alimentación de los lechones, implicando un menor peso de los animales y, por tanto, una menor oferta de carne.



TIPO DE CAMBIO DOLAR VS. EURO PETRÓLEO CRUDO



FUENTE: ASERCA CON DATOS DE REUTERS AL 17 DE JUNIO DE 2008.

La situación económica de Estados Unidos y la escalada de precios del petróleo crudo y granos forrajeros genera incertidumbre respecto al consumo, pero los ajustes en el ganado en crianza reducirá la oferta de carne, sosteniendo los precios de futuros de cerdo en canal.



✓ De acuerdo al reciente comportamiento del mercado de futuros de maíz, harina de soya y cerdo en canal, se estima que el precio de contado de cerdo en pie en Estados Unidos, podría promediar 54 centavos de dólar por libra en el segundo trimestre de 2008, precio que muestra una importante recuperación respecto a los 47 centavos previstos anteriormente.

✓ Esos cambios representarían precios de más de 70 centavos de dólar por libra en el mercado de futuros.

✓ No obstante, el costo de producción se calcula en 58 centavos de dólar por libra.

✓ De momento, se prevé una menor producción de maíz, que se traduciría en precios más altos. La cosecha norteamericana de frijol soya también se ve amenazada por las inundaciones en el medio oeste de los Estados Unidos.

