



APOYOS Y SERVICIOS A LA COMERCIALIZACION AGROPECUARIA
COORDINACION GENERAL DE COMERCIALIZACION
DIRECCION GENERAL DE OPERACIONES FINANCIERAS
REPORTE DIARIO DEL COMPORTAMIENTO DEL MERCADO AGROPECUARIO INTERNACIONAL

ASPECTOS RELEVANTES

Los inversionistas prefirieron adoptar una postura cautelosa y las acciones estadounidenses cerraron con pocos cambios a la espera del reporte de empleo. El Dow Jones perdió 11.05 puntos o 0.09%, cerrando a 12,705.41 unidades. El S&P500 avanzó 1.45 puntos o 0.11%, a 1,325.54 puntos y el Nasdaq ganó 11.41 puntos o 0.40%, a 2,859.68 enteros. Por su parte, la bolsa mexicana terminó estable tras una sesión de pocos negocios debido a la cautela por la falta de acuerdos en las negociaciones sobre la deuda de Grecia para evitar una moratoria, y a la espera del reporte de empleo estadounidense. Luego de tres sesiones consecutivas de ganancias, el IPC cerró en 37,711 puntos, 1.51 unidades por arriba de su cierre previo.

Los futuros del crudo de EE.UU. cerraron con una baja de 1.28%, afectados por los datos divulgados la víspera que mostraron un alza mayor a la esperada en las existencias de crudo de EE.UU. El crudo para entrega en marzo cayó 1.25 dólares, a 96.36 dólares por barril, luego de operar entre 95.44 y 97.99 dólares.

El peso se apreció 0.57% debido al reporte de solicitudes de subsidios semanales por desempleo en EE.UU., que dio indicios a una mejora en el mercado laboral estadounidense. La moneda terminó en 12.8149 a la compra y 12.8189 por dólar a la venta, con una ganancia de 0.57% o 7.39 centavos, frente a los 12.8928 pesos del precio de referencia del miércoles.

2-feb-12

CONCEPTO	CIERRE	VAR %
DJ INDU AVERAGE (DJI) / CBOT	12,705.41	-0.09
MEXICO BOLSA INDEX	37,711.16	0.00
PETROLEO MEZCLA MEXICANA * /	105.77	
TIPO DE CAMBIO INTERBANCARIO ** /	COMPRA	VENTA
	12.7980	12.8045

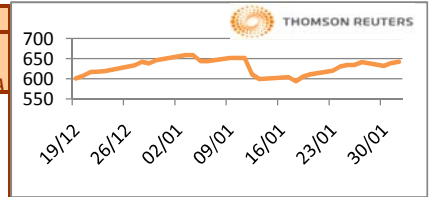
* / Dólares por barril. Estimado informativo. Dato día anterior.

PEMEX emite la cotización diaria pública a las 6:00 PM.

** / Pesos por dólar.

MAIZ

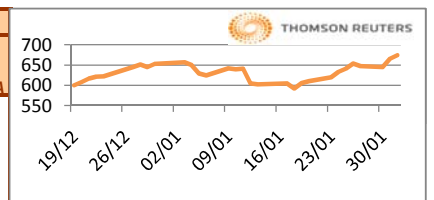
CIERRE	CHICAGO BOARD OF TRADE			MERCADO DE FISICOS		
	DOLARES POR BUSHEL	DOLARES POR TONELADA	VAR. ABSOL. DIA ANT. CTS. DLS./BUSHEL	CONCEPTO	DOLARES POR BUSHEL	DOLARES POR TONELADA
MAR2	6.4300	253.14	1.00	Kansas Amarillo # 2	6.5800	259.04
MAY2	6.4950	255.70	1.25	Kansas Blanco	7.7400	304.71
JUL2	6.5350	257.27	1.75	Golfo Exportación Amarillo # 2	7.0400	277.15
SEP2	6.0150	236.80	3.25			



Los futuros de maíz revirtieron su apertura bajista y cerraron con ganancias, las cuales fueron apoyadas por las compras de los fondos, que se dispararon por las mejores cifras de exportación y por la fortaleza del mercado de físicos. El reporte semanal de ventas de exportación mostró que las ventas de maíz de los EE.UU. la semana pasada alcanzaron 975 mil toneladas, cuando el consenso del mercado esperaba a lo más 950 mil.

TRIGO

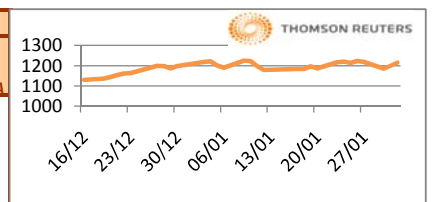
CIERRE	CHICAGO BOARD OF TRADE			MERCADO DE FISICOS		
	DOLARES POR BUSHEL	DOLARES POR TONELADA	VAR. ABSOL. DIA ANT. CTS. DLS./BUSHEL	CONCEPTO	DOLARES POR BUSHEL	DOLARES POR TONELADA
MAR2	6.6275	243.52	-11.50	Kansas HRW	7.8600	288.81
MAY2	6.7800	249.12	-9.50	Mineapolis 1DNS 15%	9.9675	366.24
JUL2	6.9175	254.17	-5.50	Golfo Exportación SRW	7.3075	268.50
SEP2	7.0800	260.15	-3.00			



Los futuros de trigo de Chicago vieron borrar las recientes ganancias acumuladas ante una toma de utilidades, lo anterior después de que alcanzara el miércoles su mayor nivel en 4 meses y medio. El reporte semanal de ventas de exportación del USDA señaló que las ventas de trigo de EE.UU. alcanzaron 554.1 mil toneladas, dentro del rango que esperaba el mercado que era de entre 400 mil y mil toneladas. El reciente rally de precios fue causado por preocupaciones de que el clima invernal de Europa dañe los cultivos que no fueron cubiertos de nieve, sin embargo los pronósticos del tiempo apuntan a temperaturas más moderadas en esa región.

SOYA

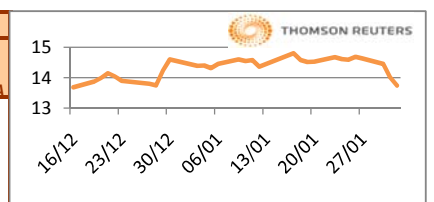
CIERRE	CHICAGO BOARD OF TRADE			MERCADO DE FISICOS		
	DOLARES POR BUSHEL	DOLARES POR TONELADA	VAR. ABSOL. DIA ANT. CTS. DLS./BUSHEL	CONCEPTO	DOLARES POR BUSHEL	DOLARES POR TONELADA
MAR2	12.1700	447.17	1.75	Kansas	12.1500	446.44
MAY2	12.2550	450.29	1.25	Miniápolis	11.8800	436.52
JUL2	12.3500	453.78	2.25	Texas	12.6200	463.71
AUG2	12.3275	452.96	2.25	Golfo	12.9000	473.99



Los futuros de soya acumularon ganancias marginales en la jornada de este jueves, siendo ésta su tercera sesión consecutiva al alza. El mercado encontró soporte en la fortaleza del mercado de físicos y en las mejores cifras de exportación de soya norteamericana esta semana, las cuales ascendieron a 368.4 mil toneladas, en línea con el estimado del mercado. Cabe mencionar que las ganancias estuvieron limitadas por las mejores condiciones climáticas esta semana en Argentina y Brasil.

ARROZ

CIERRE	NEW YORK BOARD OF TRADE			MERCADO DE FISICOS		
	DOLARES POR CWT	DOLARES POR TONELADA	VAR. ABSOL. DIA ANT. CTS. DLS./CWT	CONCEPTO	DOLARES POR CWT	DOLARES POR TONELADA
MAR2	13.6400	300.71	-10.00	Texas L. Grain	26.0000	573.20
MAY2	13.9100	306.66	-10.50	RIC-100BTH-P1		540.00
JUL2	14.1900	312.84	-10.00	Rice Lg 5%Bkn VN		450.00
SEP2	14.1600	312.17	-5.00			



Los futuros de arroz cerraron la sesión de este jueves a la baja, extendiendo las pérdidas en medio de una baja demanda. La debilidad de la demanda tanto doméstica, como la de exportación está pesando más en los contratos más cercanos, incluso el contrato más cercano alcanzó mínimos que no se veían desde hace 8 meses, cerró 10 centavos abajo en 13.64 dólares por centiweight.

FUENTE: CHICAGO BOARD OF TRADE (MAIZ Y TRIGO), NEW YORK BOARD OF TRADE (ALGODÓN), REUTERS.

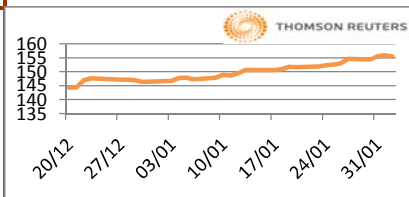
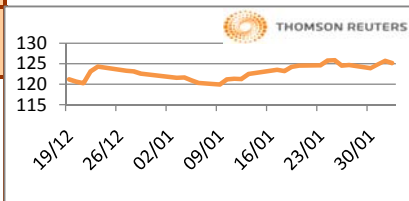
FACTORES DE CONVERSION PARA MAIZ 39.36825 BUSHELS POR TONELADA, TRIGO 36.7437 BUSHELS POR TONELADA Y ALGODÓN 2,204.62 LIBRAS POR TONELADA.

A FIN DE CONTAR CON EL ÚLTIMO DATO DE CIERRE DE LOS PRECIOS DE FÍSICOS, EL PRESENTE INFORME SE ACTUALIZA DESPUÉS DE LAS 16:00 HRS.

ESTE DOCUMENTO HA SIDO ELABORADO POR ASERCA Y LA INFORMACION CONTENIDA HA SIDO OBTENIDA DE FUENTES QUE SE CONSIDERAN FIDELIGNAS, CON EL FIN DE PROPORCIONAR INFORMACION ESTADISTICA Y GENERAL A LA FECHA DE LA EMISION DEL MISMO, POR LO QUE AL SER UN DOCUMENTO SOLO DE CARACTER INFORMATIVO, NO NOS HACEMOS RESPONSABLES DE CUALQUIER INTERPRETACION QUE DE ESTA SE HAGA.

GANADO BOVINO

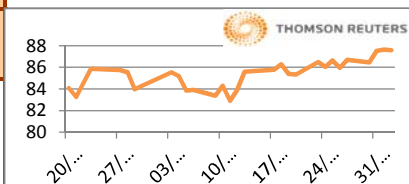
CIERRE		CHICAGO MERCANTIL EXCHANGE			MERCADO DE FÍSICOS		
CONTRATO	DOLARES POR LIBRA	DOLARES POR TONELADA	VAR. ABSOL. DIA ANT. CTS. DLS./LIBRA	CONCEPTO	DOLARES POR CWT	DOLARES POR TONELADA	
GANADO BOVINO EN PIE				CORTES DE CARNE			
FEB2	1.2515	2,759.08	-0.55	Caja Cortes CHOICE	1.4188	3,127.91	
APR2	1.2890	2,841.76	-0.33	Caja Cortes SELECT	1.4095	3,107.41	
JUN2	1.2810	2,824.12	-0.43				
AUG2	1.298	2,860.49	-0.300				
GANADO BOVINO DE ENGORDA				INDICES			
MAR2	1.554	3,425.43	-0.475	Índice CHOICE HWT	1.78	3,935.03	
APR2	1.579	3,481.65	-0.300	Índice SELECT LWT	1.71	3,774.31	
MAY2	1.588	3,500.39	-0.250				
AUG2	1.601	3,530.15	-0.350				



Los futuros de bovino en engorda y bovino vivo cerraron a la baja este jueves. Ideas sobre los inventarios del mercado de bovino listo serán adecuadas para el corto plazo y la preocupación por la tormenta de invierno sobre las regiones de ganado en engorda en EE.UU. pesó en los futuros. El mercado de físicos no se ha desarrollado esta semana. Los empacadores han disminuido sus sacrificios programados debido a los márgenes pobres. En otras noticias, el mayor impacto de la sequía ha sido para la producción de ganado en la zona norte del país, afirmó el titular de SAGARPA. México es el principal exportador de bovino a EE.UU., vendió 1 millón 226,967 cabezas de enero a noviembre del 2011, el grueso de ellas, criado en los estados del norte.

GANADO PORCINO

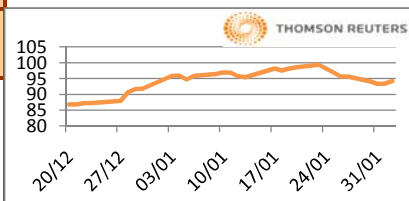
CIERRE		CHICAGO MERCANTIL EXCHANGE			MERCADO DE FÍSICOS		
CONTRATO	DOLARES POR LIBRA	DOLARES POR TONELADA	VAR. ABSOL. DIA ANT. CTS. DLS./LIBRA	CERDO EN CANAL	DOLARES POR LIBRA	DOLARES POR TONELADA	
FEB2	0.8758	1,930.70	-0.05	Rendimiento Magra 49-50%	0.8482	1,869.96	
APR2	0.8975	1,978.65	-0.60	Rendimiento Magra 51-52%	0.8668	1,910.96	
MAY2	0.9755	2,150.61	0.15	Rendimiento Magra 53-54%	0.8839	1,948.66	
JUN2	0.9875	2,177.06	-0.20				



Los futuros de porcino cerraron a la baja este jueves con excepción del contrato de mayo. El mercado estuvo presionado por la toma de utilidades de las recientes ganancias. Sin embargo, las pérdidas estuvieron limitadas por el tono firme en el mercado de físicos y, por las recientes ganancias en los cortes de carne. Los empacadores se encuentran manteniendo el sacrificio cerca de los niveles actuales con reportes que arrojan que algunos empacadores están empezando a llenar sus inventarios. El sacrificio para esta semana es estimado en 2.150 millones de cabezas, de ser acertado, el total sería alrededor de 4.4% mayor que el año anterior. El pronóstico del clima indica lluvias en las planicies del sur de EE.UU. y tormentas de nieve en el medio oeste y esto soporta los precios de porcinos.

ALGODON

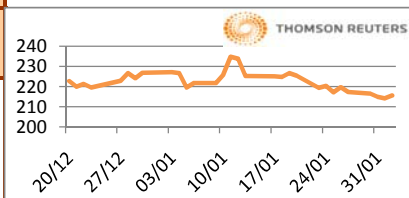
CIERRE		NEW YORK BOARD OF TRADE			MERCADO DE FÍSICOS		
CONTRATO	DOLARES POR LIBRA	DOLARES POR PACA (480 LIBRAS)	VAR. ABSOL. DIA ANT. CTS. DLS./LIBRA	CONCEPTO	DOLARES POR LIBRA	DOLARES POR PACA	
MAR2	0.9421	452.21	0.82	Promedio Nueva York	0.8739	419.47	
MAY2	0.9549	458.35	0.70	SM LOW MIC	0.8338	400.22	
JUL2	0.9656	463.49	0.58	GM 1-3/32" G5	0.9249	443.95	
OCT2	0.9639	462.67	0.58	SM 1-1/16" G5	0.8676	416.45	



Los futuros de algodón que cotizan en Nueva York cerraron firmes este jueves, que de acuerdo a los analistas siguieron un poco el rumbo de las compra en el mercado de físicos y, de compra de contratos por parte de los inversionistas, reportando así ya un incremento en el interés abierto por 10,000 contratos en las últimas tres sesiones, pudiendo dar una dirección al alza en los siguientes días a los futuros de la fibra. El contrato de marzo 2012, subió 0.82 centavos de dólar por libra, para cerrar en 94.21 centavos de dólar por libra. Los operadores están en espera de las cifras que el Consejo Nacional de la Industria de Algodón dará a conocer en su encuesta anual de la industria, los potenciales de plantación de la fibra en EE.UU. en 2012.

CAFE

CIERRE		NEW YORK BOARD OF TRADE			MERCADO DE FÍSICOS		
CONTRATO	DOLARES POR LIBRA	DOLARES POR QUINTAL	VAR. ABSOL. DIA ANT. CTS. DLS./LIBRA	CONCEPTO	DOLARES POR LIBRA	DOLARES POR QUINTAL	
MAR2	2.1560	218.65	1.50	Mexicano	2.1910	222.20	
MAY2	2.1855	221.64	1.45	Nueva York Arabica	2.2988	233.13	
JUL2	2.2150	224.63	1.45	Colombiano Arabica	2.5500	258.60	
SEP2	2.2420	227.37	1.55	Brasil Arabica	2.1500	218.04	



Los futuros de café de variedad arábica, revirtieron su tendencia para cerrar nuevamente al alza este jueves, soportado por compras tardías de los inversionistas, alcanzando un doble fondo después de la baja presentada en diciembre pasado, donde el contrato más cercano cotizó en 2.1095 dólares. Los futuros del aromático que cotizan en el ICE de Nueva York, de marzo 2012, subieron 1.50 centavos de dólar por libra, 0.8%, para cerrar en 2.1560 dólares por libra. De acuerdo con algunos analistas de Vision Financial Markets in Chicago, no hay fundamentales que apoyen los precios en estos momentos.

FUENTE: CHICAGO MERCANTILE EXCHANGE (GANADO), NEW YORK BOARD OF TRADE (CAFE), CHICAGO BOARD OF TRADE (SOYA), REUTERS.

FACTORES DE CONVERSION PARA GANADO 2,204.62 LIBRAS POR TONELADA, CAFE. 100 LIBRAS POR QUINTAL Y SOYA 36.7437 BUSHELS POR TONELADA.

* LAS COTIZACIONES DE GANADO: BOVINO EN PIE (LIVE CATTLE), BOVINO DE ENGORDA (FEEDER CATTLE), PORCINO EN CANAL (LEAN HOGS).

A FIN DE CONTAR CON EL ÚLTIMO DATO DE CIERRE DE LOS PRECIOS DE FÍSICOS, EL PRESENTE INFORME SE ACTUALIZA DESPUÉS DE LAS 16:00 HRS.

ESTE DOCUMENTO HA SIDO ELABORADO POR ASERCA Y LA INFORMACION CONTENIDA HA SIDO OBTENIDA DE FUENTES QUE SE CONSIDERAN FIDELIDAD, CON EL FIN DE PROPORCIONAR INFORMACION ESTADISTICA Y GENERAL A LA FECHA DE LA EMISION DEL MISMO, POR LO QUE AL SER UN DUMUMENTO SOLO DE CARACTER INFORMATIVO, NO NOS HACEMOS RESPONSABLES DE CUALQUIER INTERPRETACION QUE DE ESTA SE HAGA.